


商品カタログ

2022年
1月版

安全にお使いいただくために

- ❶ ご使用前に、必ず取扱説明書をお読み頂き、安全運転を心がけてください。
- ❷ 電動カート(車椅子)は道路交通法上、歩行者と同じ扱いとなります。歩行者としての交通ルールやマナーを守り、安全にご使用ください。
- ❸ 運転に慣れるまでは、公園など広く安全な場所で十分練習してください。
- ❹ 以下のような場所や状況では、故障、転倒の原因となりますので、使用しないでください。
夜間、降雨、降雪、濃霧、凍結した道、水たまり、ぬかるみ、凹凸の激しい道、砂地、深い砂利道、急な坂道。
- ❺ 以下のような場所、状況下での走行は回避するか、介助者に同行してもらってください。
混雑している場所、交通量の多い道路、道幅が広い横断歩道、狭い道、転落防止柵の無い側溝や路肩付近、踏切、電車や乗り物に乗る時など。
- ❻ 乗り降りの際は必ずキースイッチを切ってください。
- ❼ 蛇行運転、急停止、急旋回は危険を伴いますのでしないでください。また、二人乗りや牽引もしないでください。
- ❽ クラッチレバー「切」の位置で乗車、走行しないでください。特に下り坂ではブレーキが効かず大変危険です。
- ❾ 走行中は通信機器を使用しないでください。使用する際は安全な場所に停止し、キースイッチを切ってください。
- ❿ コンセントの抜き差しは必ず乾いた手でプラグを持ち、行ってください。
- ⓫ 車体に水をかけたり、ガソリン、シンナー、ベンジン、ワックス等で拭いたりしないでください。故障や破損につながります。
- ⓬ 改造は絶対にしないでください。



初めてご利用する方に

取扱い店より安全運転の指導を受けてください。
ご利用中も地域の安全運転講習会等に参加する事をお勧めします。

代理店/販売店

詳しくは弊社HPをご覧ください。

株式会社セリオ

検索

<https://serio888.net>

笑顔に寄り添う



株式会社 セリオ

〒433-8104 静岡県浜松市北区東三方町 258-1

TEL.053-488-9900 FAX.053-488-9901

フリーコール 0800-0808-888



移動の喜びを支える

セリオはお客様の笑顔にお応えできる電動カート・電動車椅子をご用意しました。

ご購入後、安心してお使いいただけるよう、

セリオならではの3つのサービスでお客様をサポートいたします。

さあ、私たちと一緒に新しい道に向かってみませんか。

自分らしい笑顔あふれる毎日がきっと見つかることでしょう。

サービスパック

以下のサービスが付いています

安全運転指導

安全運転指導員が実際の走行ルートを同行しながら、操作方法や交通ルールを説明し、適合確認を行います。
※身体状況・環境等により購入いただけない場合もございます。

指導内容

- ・電動カート・電動車椅子の操作説明
- ・交通ルールの説明
- ・安全経路の設定
- ・駐車場所・充電方法の説明 など



定期点検

ご購入後、1・6・12・18・24ヵ月目にご自宅まで商品の点検にうかがい、点検項目を丁寧に確認いたします。動作確認、調整、清掃を行いますので、いつまでも快適に安心してご利用いただけます。

※25ヵ月目以降は任意で更新が可能です。

安心補償

ご購入から1年間無料で傷害・賠償責任保険が付保されています。

※2年目以降は有料(任意加入)となります。

セリオの豊富なラインナップ

免許不要です

電動カート(標準タイプ)



電動車椅子(自走タイプ)



Model C2



電動車椅子(自走タイプ)



電動カート

標準タイプ



スタイリッシュで
乗り心地抜群。
毎日を、若々しく
スマートに。



シート下の収納BOXで
貴重品も安心



お買い物に最適！
大容量の収納力に
プラスアルファの安全性。



お買い物に便利な大容量収納


コンパクトタイプ



狭い場所も安心！
操作のしやすい
小型モデルに
プラスアルファの安全性。



エレベーターも
乗り降りスムーズ



せま〜い歩道も
スムーズ

電動カートの主な特徴

高性能表示パネル

速度切替スイッチ [超低速モード (0.5km/h〜)]
ダイヤルを回すことで、0.5〜6km/hの速度調節ができます。

前後進切替スイッチ
スイッチで前進と後進を切り替えます。

緊急

緊急コール機能
緊急時に使用し、周囲へ異常を知らせます。
※遊歩フジ、遊歩スマイルαのみ搭載

アクセルレバー [握り込み停止機能付]
左右のレバーは同じ動きをします。
レバーを握ると発進(前進/後進)し放すと自動的にブレーキがかかります。
また強く握り込むと緊急停止します。

音声案内ボタン
音声案内の「入」「切」を切り替えることができます。

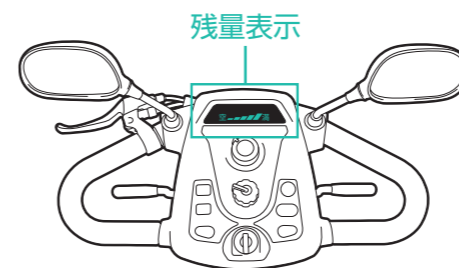
※写真は遊歩フジ

● 曲がり角では、自動的にゆっくり走行「コーナー減速機能付」

初めて電動カートをお使いになれる方も安心

Q 充電時間はどのくらいかかりますか？

以下をご参照ください。



充電時間の目安	充電前のバッテリー残量表示
1〜4時間(1〜3時間)	空 満
4〜6時間(3〜5時間)	空 満
6〜8時間(5〜7時間)	空 満
8〜11時間(7〜9時間)	空 満
11〜13時間(9〜11時間)	空 満

【充電方法】
車両本体から伸びる電源コードを
家庭用コンセントへ差し込みます。

【充電電気料】
空の状態から満充電まで約60円です。
(1kWh=27円*の場合)
※新電力料金目安単価による

()内は遊歩スキップαでの充電時間です。

Q どれくらいの速さが出せますか？

電動カートの前進の最高速度は6km/h、早足で歩く速さです。
最低速度0.5km/hの超低速から「速度切替スイッチ」で速さを調節できるので、
適切な速さで走行しましょう。

Q どれくらいの坂道を登れますか？

10度まで登れます。

Q バンクしても、大丈夫？

タイヤは空気ではなく、ウレタンが使用されているノーバンクタイヤです。
釘などを踏んでもバンクしません。

電動カート<標準タイプ>



希望小売価格 **378,000円**
(非課税・送料別)

カラー: ホワイトマイカ

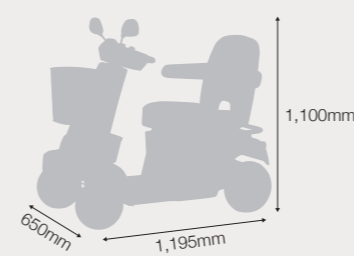
連続走行距離/1充電*
28km

※連続走行距離は、常温(20℃)、使用者最大体重、満充電の新品バッテリーで平坦路を最高速度で連続走行した時、バッテリーが100%放電するまでの距離を示しています。
※道路状況、使用環境および外気温等の条件により異なります。

重量(バッテリー含まず)	101kg(70kg)
速度	0.5~6.0km/h(前進) 0.5~2.0km/h(後進)
使用者最大体重	100kg(積載物を含む)
実用登坂角度	10度

前輪タイヤサイズ	26cm	後輪タイヤサイズ	30cm
サス	パシジョン	ノーバンク	タイヤ

JIS ※この商品は「ハンドル形電動車椅子」 JIS T9208:2016の規格に適合しています。



新機能



フロントポケット シート下 収納BOX 家庭用コンセントで簡単充電

遊歩フジ オプション
※本体同時購入の場合は非課税になります。

LEDヘッドライト	柔らかい乗り心地	ステッキホルダー 希望小売価格 4,000円 (税込4,400円)	多点杖ホルダー 希望小売価格 14,000円 (税込15,400円)	大型フロントバスケット 希望小売価格 11,400円 (税込12,540円)	車体カバー(遊歩用) 希望小売価格 3,500円 (税込3,850円)
-----------	----------	---	--	--	---



希望小売価格 **398,000円**
(非課税・送料別)

カラー: ナチュラルベージュ

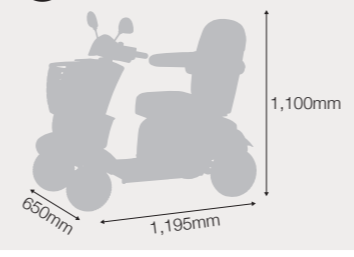
連続走行距離/1充電*
30km

※連続走行距離は、常温(20℃)、使用者最大体重、満充電の新品バッテリーで平坦路を最高速度で連続走行した時、バッテリーが100%放電するまでの距離を示しています。
※道路状況、使用環境および外気温等の条件により異なります。

重量(バッテリー含まず)	98kg(70kg)
速度	0.5~6.0km/h(前進) 0.5~2.0km/h(後進)
使用者最大体重	100kg(積載物を含む)
実用登坂角度	10度

前輪タイヤサイズ	26cm	後輪タイヤサイズ	30cm
サス	パシジョン	ノーバンク	タイヤ

JIS ※この商品は「ハンドル形電動車椅子」 JIS T9208:2016の規格に適合しています。



遊歩スマイルα オプション
※本体同時購入の場合は非課税になります。

ステッキホルダー 希望小売価格 4,000円 (税込4,400円)	多点杖ホルダー 希望小売価格 14,000円 (税込15,400円)	リヤバッグ 希望小売価格 9,000円 (税込9,900円)	車体カバー(遊歩用) 希望小売価格 3,500円 (税込3,850円)	リヤバスケット 希望小売価格 7,000円 (税込7,700円)	松葉杖ラック 希望小売価格 9,000円 (税込9,900円)	腰系ポンベキヤーラック 希望小売価格 20,000円 (税込22,000円)
---	--	--------------------------------------	---	--	---------------------------------------	--

要申請
取付により、長さ120cm、幅70cm、高さ120cmを超えるため、管轄の警察署に届出・許可が必要です。

電動カート<コンパクトタイプ>



希望小売価格 **368,000円**
(非課税・送料別)

カラー: ライトパープル

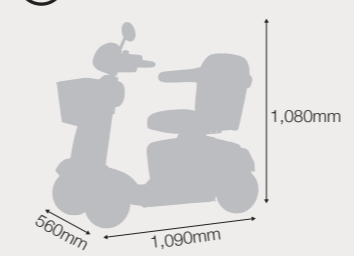
連続走行距離/1充電*
24km

※連続走行距離は、常温(20℃)、使用者最大体重、満充電の新品バッテリーで平坦路を最高速度で連続走行した時、バッテリーが100%放電するまでの距離を示しています。
※道路状況、使用環境および外気温等の条件により異なります。

重量(バッテリー含まず)	90kg(71kg)
速度	0.5~6.0km/h(前進) 0.5~2.0km/h(後進)
使用者最大体重	75kg(積載物を含む)
実用登坂角度	10度

前輪タイヤサイズ	26cm	後輪タイヤサイズ	26cm
サス	パシジョン	ノーバンク	タイヤ

JIS ※この商品は「ハンドル形電動車椅子」 JIS T9208:2016の規格に適合しています。



遊歩スキップα オプション
※本体同時購入の場合は非課税になります。

バックミラー 希望小売価格 1,000円 (税込1,100円)	ステッキホルダー 希望小売価格 4,000円 (税込4,400円)	多点杖ホルダー 希望小売価格 14,000円 (税込15,400円)	大型フロントバスケット 希望小売価格 10,000円 (税込11,000円)	車体カバー(遊歩用) 希望小売価格 3,500円 (税込3,850円)
---------------------------------------	---	--	--	---

電動車椅子〈自走タイプ〉



もっと自由に移動すれば、
もっと毎日は豊かになる。

あなたの生活にうれしい機能



① 自宅のコンセントで簡単に充電



② 5センチの段差も超えるタイヤ



③ 感動的な小回り



④ 変えられる10色のパネル



⑤ 20ℓの大容量かご



⑥ ワイヤレスで施錠

もちろん、使いやすさを追求した設計です

Q 充電時間はどのくらいかかりますか？

充電時間は約5時間です。

Q 坂道は何度まで登れますか？

10度まで登れます。

Q スピードはどのくらい出ますか？

前進の最高速度は6km/h、速足で歩く速さです。
アプリで最高速度を4.0km/hに制限することも可能です。

Q 手で押して移動させることは可能ですか？

非常時には、電磁ブレーキを解除することによって、手動で動かすことも可能です。
(ブレーキが解除された状態は、本体が動き、思わぬ事故が発生するおそれがありますので、非常時のみに留めてください。)

電動車椅子〈自走タイプ〉



Model C2



※写真はホワイト

カラー：ホワイト、グレー、ブラック、レッド、ライトグリーン、ピンク、ブルー、ライトブルー、パープル、ゴールド

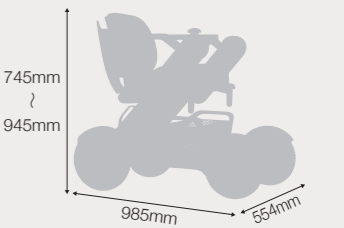
希望小売価格 **473,000円**
(非課税・送料別)



※急な坂では速度が制限されることがあります。
※バッテリー温度が-3℃以下の場合、最高速度が4km/hに制限されます。

重量(バッテリー含まず)	約52kg(49.3kg)
速度	1.0~6.0km/h(前進) 1.0~2.0km/h(後進)
使用者最大体重	115kg(積載物を含む)
実用登坂角度	10度

前輪タイヤサイズ	後輪タイヤサイズ
10インチ	10.4インチ
オムニホイール	ノーバンクタイヤ



座幅	前座高	後座高
400mm	440mm	405mm
	460mm	425mm
	480mm	445mm
	500mm	465mm
	520mm	485mm

※前座高・後座高が5段階で調整可能です。

4ステップで簡単に分解




1 バッテリーを外します
2 シート下のバーを上へあげます
3 シートを上に引き抜きます
4 メインボディ下のフックを持ち上げることで、2つに分かれます



片手で簡単操作



アーム跳ね上げで
簡単乗り降り



後輪のサスペンションで衝撃を吸収

WHILL Model C2 オプション



杖ホルダー※
希望小売価格 4,500円
(税込4,950円)



骨盤ベルト※
希望小売価格 5,800円
(税込6,380円)



リチウムイオンバッテリー
希望小売価格 65,000円
(税込71,500円)



車体カバー(車椅子用)※
希望小売価格 3,500円
(税込3,850円)

※本体同時購入の場合は非課税になります。

電動車椅子〈自走タイプ〉



YAMAHA
JWアクティブ PLUS+

室内から屋外まで自由に。
『手動』だけでなく『電動』も兼用
することで行動範囲が広がります。



① 公共交通機関を利用して
遠方まで外出



② レバーによる
手動と電動の切替



③ 車への積み込みも簡単
折り畳めば、車にも簡単に
積み込めます。

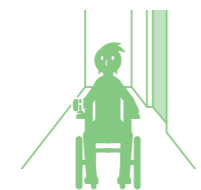


YAMAHA
タクイジョイ X PLUS+

ベッドサイドからでも
スムーズに乗り込める
16インチのコンパクト設計。



① 毎日の乗車も
スムーズに移乗できます。



② 室内の移動も
狭い廊下もラクラク。



③ 食事の時でも
乗車したままでも、
快適に食事ができます。



④ 車への積み込みも
折り畳めば、車にも簡単に
積み込めます。

自走タイプの主な特徴



USB電源ポート
スマートフォンも充電可能



使いやすい自走用操作部



液晶画面搭載
5段階の速度設定を常に表示
バッテリー残量を数値でお知らせ



収納の状態 出ている状態

【転倒防止バー出し忘れお知らせ機能】
音とアイコンでお知らせ

※液晶画面は撮影用に点灯したもので、
実際の走行状態を示すものではありません。



ACサーボモーター



坂道ストップ
電磁ブレーキ標準装備



家庭用コンセントから
かんたん充電



介助者の負担を軽減 介助用操作部(オプション)



感度調整式ジョイスティックで細かな設定ができます

Q 出だしはもっとゆっくりにして、
安心して動き出したいです。

自走用操作部等での設定により最高速度や加速度を落として
ゆっくりと動き出す調整が可能です。

加減速度
『出だしはゆっくり』『もっとクイック
に』などのご要望に対応できます。
速度
『スピードを遅く』『曲がるときだけゆっく
りに』などのご要望に対応できます。

トルク制限
トルク出力を抑えることで、体重が
軽い方のウィリーを抑制します。

ジョイスティック設定(感度調整式ジョイスティック)

- ・有効範囲
「狭い」を選択することで、少
しか動かせなくても最高速
度が出る設定になります。
- ・不感帯範囲
ジョイスティックの入力を検
知するまでの範囲を設定で
きます。
- ・フィルタ
感度を鈍くすることで、震え
によるジョイスティックのブレ
を検知しにくくなります。
- ・入力方向切り替え
前後方向、左右方向それぞ
れの入力方向を反転させるこ
とができます。

Q 充電時間はどのくらいかかりますか?

充電時間は2.5~3時間です。
※空の状態からの充電時間の目安です。

Q どれくらいの坂道を登れますか?

6度まで登れます。

電動車椅子〈自走タイプ〉

YAMAHA
JW アクティブ PLUS+



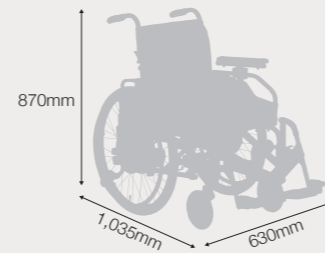
連続走行距離/1充電※
ニッケル水素バッテリー
15km

※連続走行距離は、バッテリー新品
常温15~20℃、直線平坦路連続走行時

重量(バッテリー含まず)	31.6kg(28.7kg)
速度	1.7~4.5km/h(前進) 0.9~2.3km/h(後進)
使用者最大体重	100kg(積載物を含む)
実用登坂角度	6度

前輪タイヤサイズ 7inch 後輪タイヤサイズ 22inch

基準適合
電動車いす安全普及協会




写真は22インチ、ニッケル水素バッテリー、標準タイプ

標準タイプ

希望小売価格 **423,200円**
ニッケル水素バッテリー仕様 (非課税)

介助用操作部付タイプ

希望小売価格 **473,200円**
ニッケル水素バッテリー仕様 (非課税)



介助用操作部付タイプには介助ブレーキが付きます。

速度(介助操作時)	1.0~4.9km/h(前進) 0.4~1.9km/h(後進)
-----------	------------------------------------

座幅	前座高	後座高
390mm	440mm	410mm



関節可動域に制限がある方でも調節可能




アームサポートの高さ調節が可能



跳ね上げ式アームサポート、スイングアウト取り外し式フットレグサポートで移乗がラクラク

※写真は介助用操作部付



レバーによる手動と電動の切り替え



折り畳みによりコンパクトな収納が可能
※写真は介助用操作部付



車などへの積載時、背折れ機構でさらにコンパクトな収納が可能
※写真は介助用操作部付

電動車椅子〈自走タイプ〉

YAMAHA
タウンジョイX PLUS+

セリオ特別仕様



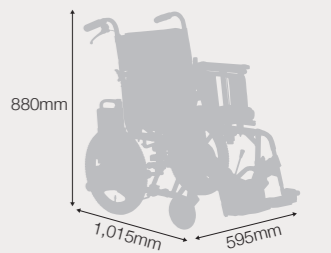
連続走行距離/1充電※
ニッケル水素バッテリー
16km

※連続走行距離はJIS・9203(2010)測定方法による測定値

重量(バッテリー含まず)	29.4kg(26.5kg)
速度	1.6~4.6km/h(前進) 0.9~2.3km/h(後進)
使用者最大体重	75kg(積載物を含む)
実用登坂角度	6度

前輪タイヤサイズ 6inch 後輪タイヤサイズ 16inch

基準適合
電動車いす安全普及協会



写真はニッケル水素バッテリー、セリオ特別仕様(介助ブレーキ付)

セリオ特別仕様

希望小売価格 **434,300円**
ニッケル水素バッテリー仕様 (非課税)

介助用操作部付タイプ


希望小売価格 **464,000円**
ニッケル水素バッテリー仕様 (非課税)



介助用操作部付タイプには介助ブレーキが付きます。

速度(介助操作時)	1.0~4.9km/h(前進) 0.4~1.9km/h(後進)
-----------	------------------------------------

座幅	前座高	後座高
410mm	430mm	415mm



操作部の取り外しが可能



移乗がし易い取り外し式フットレグサポート



手動と電動の切り替えレバー



高さ調節が可能で座面まで下がるアームサポートで移乗がラクラク
※写真は介助用操作部付



折り畳みによりコンパクトな収納が可能
※写真は介助用操作部付



車などへの積載時、背折れ機構でさらにコンパクトな収納が可能
※写真は介助用操作部付

共通オプション

<p>ステッキホルダー 希望小売価格 4,000円 (税込4,400円)</p>	<p>リチウムイオンバッテリー 希望小売価格 125,000円 (税込137,500円)</p>	<p>ニッケル水素バッテリー・リチウムイオンバッテリー共用充電器 希望小売価格 25,000円 (税込27,500円)</p>	<p>車体カバー(車椅子用) 希望小売価格 3,500円 (税込3,850円)</p>	<p>ジョイスティック自走用操作部 ①コの字型 希望小売価格 7,000円 (税込7,700円)</p>	<p>操作レバーの豊富なバリエーション ②細長型 希望小売価格 5,700円 (税込6,270円)</p>	<p>③T型 希望小売価格 5,700円 (税込6,270円)</p>	<p>④丸型 希望小売価格 3,500円 (税込3,850円)</p>	<p>⑤小型ノブ型(素材:ゴムスポンジ) 希望小売価格 5,000円 (税込5,500円)</p>	<p>⑥小型ノブ型(素材:ゴム) 希望小売価格 5,500円 (税込6,050円)</p>
--	--	---	---	--	---	---	---	---	---

主要諸元



		電動カート			
		遊歩フジ	遊歩スマイル α	遊歩スキップ α	
※連続走行距離は、条件により異なります。					
諸元	型式	K504	SH10	SH03	
	寸法(全長×全幅×全高)(mm)	1,195×650×1,100	1,195×650×1,100	1,090×560×1,080	
	重量(バッテリー含まず)(kg)	101(70)	98(70)	90(71)	
	車輪(直径×幅)(mm)	前輪	260×85 ノーパンクタイヤ	260×85 ノーパンクタイヤ	260×85 ノーパンクタイヤ
		後輪	300×90 ノーパンクタイヤ	300×90 ノーパンクタイヤ	260×85 ノーパンクタイヤ
	バッテリー(5時間率・シールドバッテリー)	12V 32Ah×2個	12V 32Ah×2個	12V 25.5Ah×2個	
	モーター(30分定格出力)	24V 390W×1個 ブラシレス	24V 390W×1個 ブラシレス	24V 270W×1個	
	アームサポート	跳ね上げ			
走行性能	速度(km/h)	前進	0.5~6.0		
		後進	0.5~2.0		
	実用登坂角度(°)	10			
	最小回転半径(機体最外側)(mm)	1,450	1,460	1,250	
	連続走行距離(km)	28	30	24	
	使用者最大体重(積載物を含む)(kg)	100	100	75	
カラー	ホワイトマイカ	ナチュラルベージュ	ライトパープル		
オプション	バックミラー	-	-	●	
	ステッキホルダー	●	●	●	
	大型フロントバスケット	●	-	●	
	リヤバスケット	-	●要申請	-	
	リヤバッグ	-	●	-	
	松葉杖ラック	-	●要申請	-	
	多点杖ホルダー	●	●	●	
	酸素ボンベキャリアラック	-	●要申請	-	



		電動車椅子(自走タイプ)		
		JW アクティブ PLUS+	タウニジョイ X PLUS+	
※連続走行距離は、条件により異なります。				
諸元	型式	X0F1	X0F5	
	寸法(全長×全幅×全高)(mm)	1,035×630×870	1,015×595×880	
	折り畳みの幅(mm)	350	342	
	重量(バッテリー含まず)(kg)	31.6(28.7)	29.4(26.5)	
	タイヤ	前輪	7インチ ノーパンクタイヤ	6インチ ノーパンクタイヤ
		後輪	22インチ エアタイヤ	16インチ エアタイヤ
	アームサポート	跳ね上げ+高さ調節		
	フットサポート	スイングアウト+脱着		
	バッテリー	ニッケル水素 24V 6.7Ah		
	モーター	24V 120W×2個		
充電器(入力)	下表参照			
走行性能	速度(km/h)	前進	1.7~4.5 (介助操作時 1.0~4.9)	
		後進	0.9~2.3 (介助操作時 0.4~1.9)	
	実用登坂角度(°)	6		
	最小回転半径(機体最外側)(mm)	760	800	
	連続走行距離(km)	15	16	
使用者最大体重(積載物を含む)(kg)	100	75		
カラー	ブラック	ブラック		
オプション	ステッキホルダー	●	●	
	リチウムイオンバッテリー	●	●	
	介助用操作部	●	●	



		電動車椅子(自走タイプ)				
		WHILL Model C2				
※連続走行距離は、条件により異なります。						
諸元	型式	WHL-C02				
	寸法(全長×全幅×全高)(mm)	985×554×745 ~ 945	速度(km/h)	前進	1.0 ~ 6.0	
	重量(バッテリー含まず)(kg)	約 52(49.3)		後進	1.0 ~ 2.0	
	タイヤ	前輪	10インチ オムニホイール	実用登坂角度(°)	10	
		後輪	10.4インチ ノーパンクタイヤ		最小回転半径(機体最外側)(mm)	760
	アームサポート	跳ね上げ		連続走行距離(km)	18	
	バッテリー	リチウムイオン 25.3V 10.6Ah		使用者最大体重(積載物を含む)(kg)	115	
	モーター	24V 250W×2個		カラー	ホワイト、グレー、ブラック、レッド、ライトグリーン、ピンク、ブルー、ライトブルー、パープル、ゴールド	
	充電器(入力)	AC100 ~ 240V 50/60Hz				

電動車椅子(自走タイプ)専用バッテリー&充電器 (YAMAHA製車椅子のみ対応)

	ニッケル水素バッテリー(Ni-MH)	リチウムイオンバッテリー(Li-ion)	充電器(Ni-MH, Li-ion 共用)
バッテリー & 充電器 ※本体には専用バッテリーと充電器が1セット付いています。			
		車椅子に搭載したままでも充電可能	
型式	JWB2	ESB1	ESC3
価格	54,000円(税込 59,400円)	125,000円(税込 137,500円)	25,000円(税込 27,500円)
重量	2.9kg	3.6kg	1.3kg
容量	24V 6.7Ah	25V 11.2Ah	-
充電時間	[通常充電] 2.5~3時間 [リフレッシュ充電] 3~19時間	約4.5時間	-

※ バッテリー残量警告灯点灯から満充電まで。時間は目安であり、気温や電源の状態により充電時間が異なる場合があります。

ご注意

●バッテリーの寿命は約2~3年です。(道路状況、使用環境及び外気温等の条件により異なります。)ご利用後は都度、満充電を行ってください。●車両の保証期間は1年間です。但し消耗品は

除きます。(バッテリー、タイヤ、シート、ライト等)万が一メーカーの製造欠陥等不備があった場合は部品を無償で交換致します。