

いいケアツール

Vol. 2

福祉用具

(介護用品)

レンタルカタログ



🌸 ケアたん 🌸

いいケアツール

ご覧いただき誠に有難う御座います。
こちらに掲載させて頂いた商品は一部となります。
まだ、たくさんの商品が御座います。
ぜひお気軽に担当者へご相談下さい。

介護保険制度の対象者

●65歳以上の方(第1号被保険者)

寝たきりや認知症、常に介護を必要とする状態や日常生活に支援が必要な場合にサービスが受けられます。

●40歳から64歳までの医療保険に加入している方(第2号被保険者)

特定疾病※により要介護状態や要支援状態になってしまった場合にサービスが受けられます。※筋萎縮性側索硬化症(ALS)・脊髄小脳変性症・脳血管疾患・後縦靭帯硬化症・脊柱管狭窄症・パーキンソン病・早老症・関節リュウマチ・末期がん・初老期における認知症...等

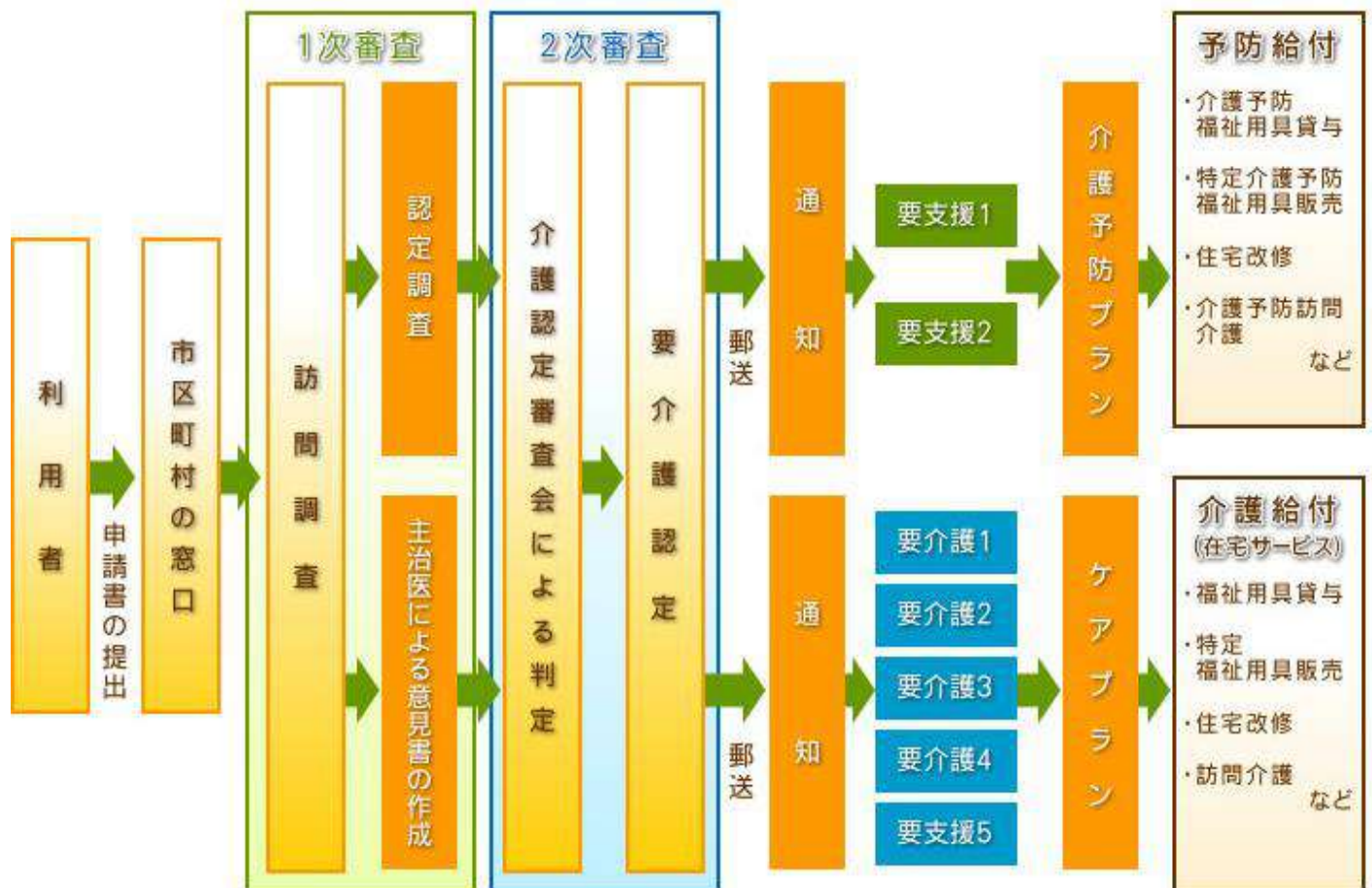
介護度の目安とサービス利用上限とご利用者負担額

※2019.10施工

	要支援1	要支援2	要介護1	要介護2	要介護3	要介護4	要介護5
支給額 (月額)	50,320 円	105,310 円	167,650 円	197,050 円	270,480 円	309,380 円	362,170 円

●介護保険確定後は所得に応じて上記金額の自己負担が1割・2割・3割となります。

介護保険の利用手続きとサービス内容



約 1ヶ月

介護保険適応の福祉用具レンタルについて

■レンタル品

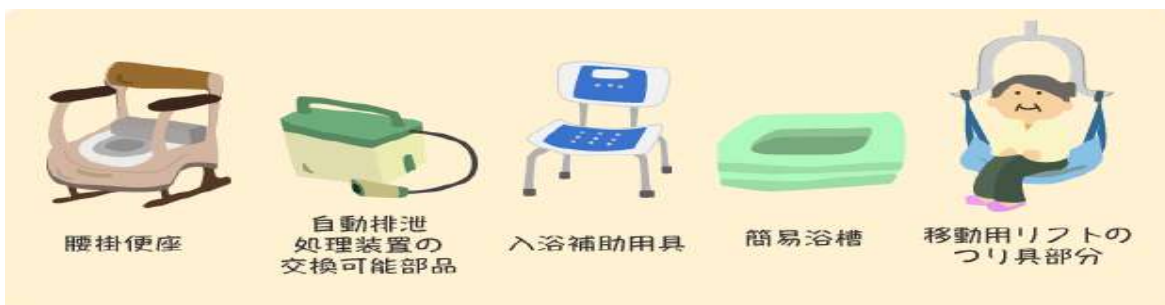
(※ ⑦ ⑩ ⑪ ⑫ ⑬ 要支援1・2、要介護1の方もレンタルできます。)

- ①特殊寝台…サイドレールが取り付けられている、または取付が可能であるもの。
背部、又は脚部の傾斜角度が調整できる機能があるもの。床板の高さが無段階に調整できる機能があるもの。
- ②特殊寝台付属品…マットレスやサイドレール等で特殊寝台と一体的に貸与されるものに限る。
- ③床ずれ防止用具…送風装置又は空気圧調整装置を備えた空気マット、水等によって減圧による体圧分散効果をもつ全身用のマット。
- ④体位変換器…空気パッド等を身体の下に挿入することにより、居宅要介護者等の体位を容易に変換できる機能を有するものに限る、体位の保持のみを目的とするものを除く。
- ⑤車いす…自走用標準型車いす、普通型電動車いす、又は介助用標準型車いすに限る。
- ⑥車いす付属品…クッション、電動補助装置等であって、車いすと一体的に使用されるものに限る。
- ⑦スロープ…段差解消のためのものであって、取付けに際し工事を伴わないものに限る。
- ⑧移動用リフト(つり具を除く)…床走行式、固定式又は据置式であり、かつ、身体をつり上げ又は体重を支える構造を有するものであって、その構造により、自力での移動が困難な者の移動を補助する機能を有するもの。(取付けに住宅の改修を伴うものを除く)
- ⑨認知症老人徘徊感知機器…認知症老人が屋外へ出ようとした時等、センサーにより感知し、家族、隣人等へ通報するもの。
- ⑩手すり…取付けに際し工事を伴わないものに限る。
- ⑪歩行器…歩行が困難な者の歩行機能を補う機能を有し、移動時に体重を支える構造を有するものであって、次のいずれかに該当するものに限る。
車輪を有するものにあつては、体の前及び左右を囲む把手等を有するもの。
四脚を有するものにあつては、上肢で保持して移動させることが可能なもの。
- ⑫歩行補助杖…松葉づえ、カナディアン・クラッチ、ロフストランド・クラッチ、プラットホーム・クラッチ及び多点杖に限る。
- ⑬自動排泄処理装置…排泄物を自動的に吸引処理できるもの本体

介護保険適応の特定福祉用具販売について

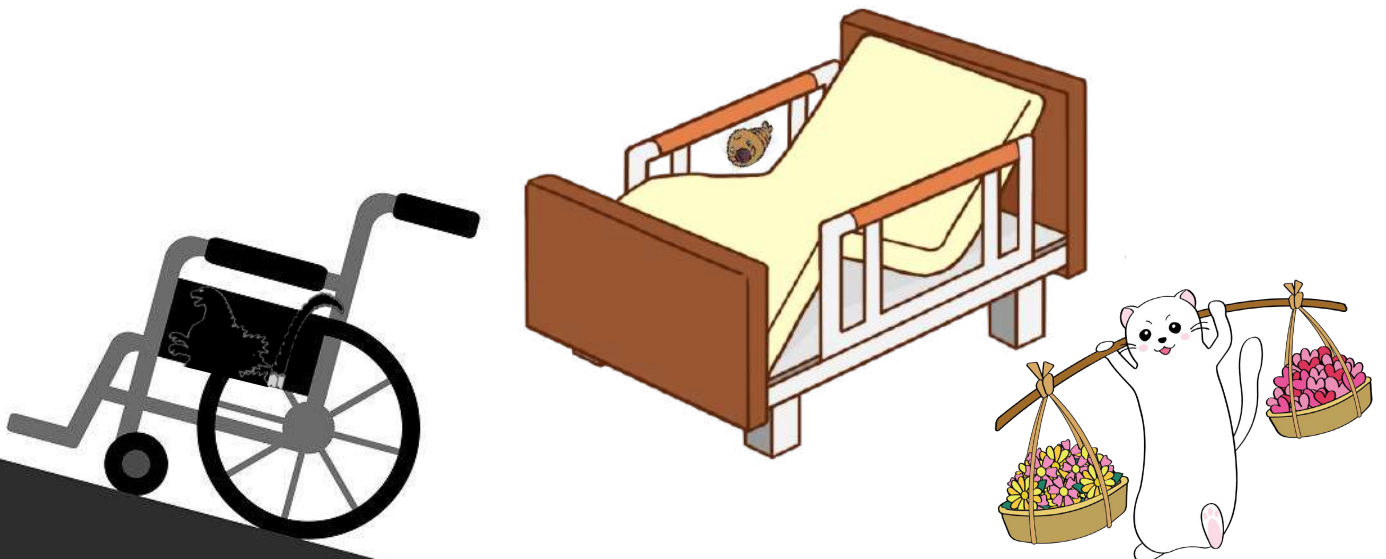
- 毎年度**1年間**で支給限度額は**10万円(税込)**となります。
介護保険の負担割合に応じて(**1割・2割・3割**)ご負担となります。
- お支払いは購入費をまずご利用者様が全額いお支払い頂いた後に
市区町村から9割の払い戻しを受ける**償還払い**の方法と初めから購入費を負担割合のご金額でお支払い頂く**受領委任**が御座います。
詳しくはお気軽に担当者までお問合せ下さい。
- 介護保険を利用した同一種目の購入は基本的には1つしか購入できません。経年劣化による破損や身体状況の大きな変化があった場合は再購入が可能な場合もございます。

■購入品…腰掛便座・特殊尿器・入浴補助用具・簡易浴槽・移動リフトの吊り具部分



CONTENTS

- 特殊寝台・・・・・・・・ P5～P9
- 特殊寝台付属品・・・・ P10～P13
- 床ずれ防止用具・・・・ P14～P17
- 体位変換器・・・・・・・・ P18
- 車いす・・・・・・・・ P19～P24
- 車いす付属品・・・・ P25～P26
- 電動カート・電動車いす・・・ P27
- 手すり・・・・・・・・ P28～P34
- 歩行器・・・・・・・・ P35～P41
- 歩行補助杖・・・・・・・・ P42
- スロープ・・・・・・・・ P43
- 移動用リフト・・・・・・・・ P44
- 移動用リフト / 認知症老人徘徊感知機器・・・・ P45
- 特定福祉用具販売のご案内・・・・・・・・ P46
- その他サービスや関連事項・・・・・・・・ P47



※楽匠プラスシリーズは1台でレギュラー・ミニのサイズ変更が可能です。



NEW



- ・スマートフォンでベッド操作が可能です。(1台に対し3台まで登録可)
- ・家族内呼び出しボタン搭載(無線が届く範囲)

★Xタイプのみ選べる脚部(22cm・15cm)



Hタイプ カラー:モスグリーン
 Hタイプ カラー:キャメル

Xタイプ カラー:キャメル

Hタイプ91cm幅(レギュラー/ミニ) ※【 】ミニサイズ寸法
 多機能ボード:全長212.4cm【201.4cm】×幅99.4cm
 Hタイプ83cm幅(レギュラー/ミニ) ※【 】ミニサイズ寸法
 多機能ボード:全長212.4cm【201.4cm】×幅92.4cm

Xタイプ91cm幅(レギュラー/ミニ) ※【 】ミニサイズ寸法
 多機能ボード:全長212.4cm【201.4cm】×幅99.4cm【92.4cm】
 Xタイプ83cm幅(レギュラー/ミニ) ※【 】ミニサイズ寸法
 多機能ボード:全長212.4cm【201.4cm】×幅92.4cm

3モーション

2モーション



3モーター

2モーター(連動幹)



らくしよ Zシリーズ

- ・見やすくわかりやすい表示リモコン搭載
- ・ボードが選べる3タイプ
- ・ラクリアで姿勢と視界が広がります。



①



②



③



- ①樹脂木目調:全長212.3cm【201.3cm】×幅99.9cm
- ②木製ハイロー:全長207.3cm【196.3cm】×幅99.9cm
- ③木製ハイハイ:全長207.3cm【196.3cm】×幅99.9cm ※【 】ミニサイズ(全長)サイズ寸法

3モーションと2モーションではラクリアマーションによる背上げ姿勢が多少異なります。

① 3モーション



サイズ:91cm幅レギュラー 83cm幅レギュラー 91cmミニ 83cmミニ
 (①樹脂・木目調 / ②木製ハイロー / ③木製ハイ・ハイタイプ)
 TAIS 00170-000785 00170-000786 00170-000787

★(3モーション樹脂&木製共通)

② 2モーション



サイズ:91cm幅レギュラー 83cm幅レギュラー 91cmミニ 83cmミニ
 (①樹脂・木目調 / ②木製ハイロー / ③木製ハイ・ハイタイプ)
 TAIS 00170-000777 00170-000778 00170-000779

★(2モーション樹脂&木製共通)

特殊寝台

Q-AURA (クオラ)



高い安全性と確かな性能を併せ持つ電動介護用ベッド

①2モーターの機能



②3モーターの機能



① (2モーター)

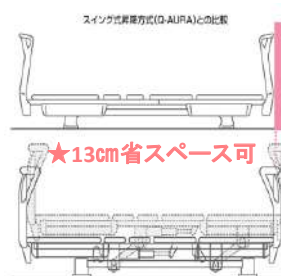
② (3モーター)

rento シリーズ (レント)



全幅 99.7cm (91幅)
全幅 92.7cm (83幅)

ベッドが変わる。毎日の暮らしが変わる。
選べるサイズ・機能・カラーバリエーション!



★垂直昇降・L型コンセントを採用

★選べる脚部 (22cm・15cm)

(1モーター背上げタイプ)

(1モーター高さタイプ)



(2モーター)

(3モーター)

パラマウントベッド共通専用オプション

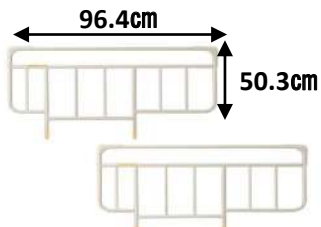


スイングアーム介助バー
KS-099A ※KS-098Aも御座います。

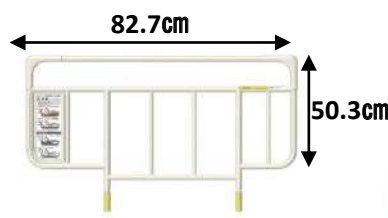


スイングアーム介助バー

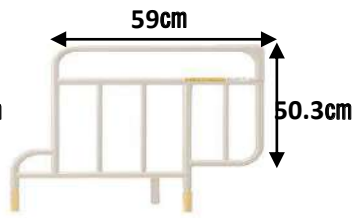
ベッドにしっかりと固定できて安心してつかまれる寝返り、立ち上がり、移乗などベッド周りの動作をサポートします。



ベッドサイドレール(KS-161Q)
(2本1組)※1本の場合は24単位



ベッドサイドレール(KS-191Q)
(1本)




ベッドサイドレール(KS-151Q)
(1本)

CORE Neo
コア・ネオ

SEAHONENCE
シーホネンス株式会社

シンプルで快適にお使いいただけます。
自然で正しい姿勢を保つスイングバック機能。
選べる2種類のボード！

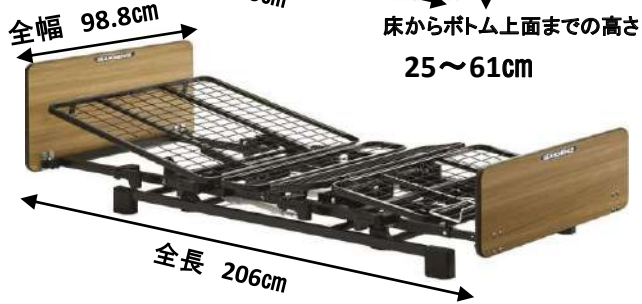


3モーター

NS-830(樹脂)

NS-831(木製)

品番	デザイン	重量 (kg)
NS-830	樹脂ボード	71.4kg
NS-831	木製ボード	71.4kg



2モーター

NS-820(樹脂)

NS-821(木製)

品番	デザイン	重量 (kg)
NS-820	樹脂ボード	69.4kg
NS-821	木製ボード	69.4kg

Emi
「笑」(エミ)

JIS T 9254
JIS A 5007-2001

SEAHONENCE
シーホネンス株式会社

UD
ユニバーサル
デザイン

NEW

「笑」(エミ) トールタイプ | 樹脂ボード(木目ダーク)



3モーター+ヘッドレスト

品番	サイズ	重量 (kg)
WR3-90H16	90cm幅	90.8kg
WR3-83H16	83cm幅	85.3kg

2モーター+ヘッドレスト

品番	サイズ	重量 (kg)
WR2-90H16	90cm幅	90.1kg
WR2-83H16	83cm幅	84.6kg

頭頸部を前屈させることにより嚥下や呼吸機能への好影響が期待できるADLポジション
安楽姿勢を追求したQOLポジションなどかつてない多彩なポジショニングが可能！

低床/超低床をカンタン切り替え

業界最高の脚上げ※



●背上げ時に背ボトムの支点が8cm後ろにスライドする「スイングバック機能」により腹部の圧迫と前ずれを軽減します。

●ベッドの状態がわかる液晶表示付き手元スイッチを搭載！
※3モーターリモコン搭載

ADLポジション | 誤嚥リスクの低減に

QOLポジション | 安楽姿勢に



●ベッド上での食事や投薬時に、また口腔ケア時のポジショニングにご使用ください。

●コミュニケーションをとる場合やTVを見たり、本を読んだりする場合にも活用できます。



●誤操作を防止するロック機能付き！

特殊寝台

電動ケアベッドRS



- 安心と快適をかたちにしたこれからのスタンダードベッド。
- JIS認証(JIS T 9254)取得済み。
- 転落時のリスクを減らす低床設計(最低28cm)。



ボード上端は握りやすい形状



樹脂製のボトムを採用し、清潔さを保持。

(レギュラー(ショート)共通)

電動ケアベッド RS 1モーター 昇降(高さ)

品番	サイズ	重量 (kg)
XVA131610A	91cmレギュラー	79kg
XVA131611A	91cmショート	

(レギュラー(ショート)共通)

電動ケアベッド RS 1モーター 背上げ

品番	サイズ	重量 (kg)
XVA131612A	91cmレギュラー	79kg
XVA131613A	91cmショート	

(レギュラー(ショート)共通)



(レギュラー(ショート)共通)

電動ケアベッド RS 2モーター 昇降・背上げ

品番	サイズ	重量 (kg)
XVA131620A	91cmレギュラー	81kg
XVA131621A	91cmショート	

電動ケアベッド RS 3モーター 昇降・背上げ・膝上げ

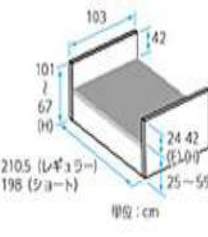
品番	サイズ	重量 (kg)
XVA131630A	91cmレギュラー	81kg
XVA131631A	91cmショート	



リモコンで電動操作が可能な電動ベッド

ケア優 FranceBed

3モーター 2モーター



2モーター

3モーター

ケア優の優しい特長

- 1 ノンサイドフレーム+特納式オプション受け
- 2 緊急対応スイッチ
- 3 人にやさしい有機化合物低減素材
- 4 膝先水平機能
- 5 リモコン

「シップハウス症候群」の原因といわれる、ホルムアルデヒドや揮発性有機化合物への対策を行っています。ホエーフラスターとは、ホルムアルデヒドの放射量がゼロもしくは限り少ない素材を使用しているものに表示できるマークです。

膝から下の角度を2段階に調節可能。足のむくみを見えます。

- ケア優 ベッド本体**
- ☆ボードカラー(ダーク・ビーチ)
 - ☆ボード種類足側(H高い・F低い)
 - ☆全長(レギュラー・ショート) をお選び頂けます！

フランスベッド専用オプション

●フランスベッド

- ① 96.5 (幅) 41.6 (高さ)
 - アイボリー(IV)
 - ブラウン(BR)
 - ①SR-100JJ CSIV・BR 1本
 - ②SR-300JJ CSIV・BR 1本
 - ③SR-350JJCS 1本
- ② 76 (幅) 41.6 (高さ)
 - アイボリー(IV)
 - ブラウン(BR)
- ③ 59 (幅) 41.6 (高さ)

※ショートサイズのみ SR-100JJCSBR 90.2×41.6

ベッド用グリップGR-510



●フランスベッド

ケアブリーズ



選べる寝心地
軽くて通気性が良いマットレスです。


●トーヨーソフランテック

- (幅×全長×厚さ)
- 90cm幅レギュラー(90×191×8)
 - 90cm幅ショート(90×181×8)
 - 83cm幅レギュラー(83×191×8)
 - 83cm幅ショート(83×181×8)



「ポジショニング」の考え方をもとに「ハイバックサポート機能」と膝位置のフィッティング機能を搭載し背上げ時の圧力、ズレカの軽減と、リラックスできる快適な姿勢をサポートするベッドです。

樹脂製



木製フラット



HB2 ラフィオ ポジショニング2モーター
P110-21ACR 90cm幅 樹脂製
P110-21BAR 90cm幅 木製フラット

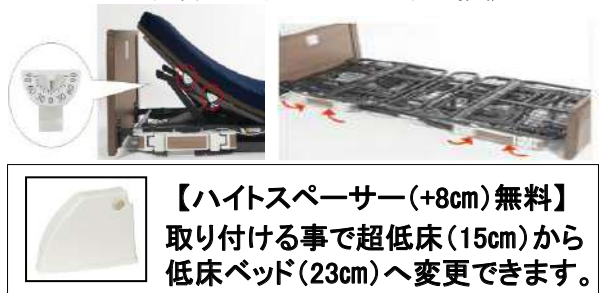
HB3 ラフィオ ポジショニング3モーター
P110-71ACR 90cm幅 樹脂製
P110-71BAR 90cm幅 木製フラット

ラフィオ ポジショニングベッドシリーズ

★ラフィオ レギュラータイプのレンタル取り扱い御座います。



★角度計・収納式オプション受け搭載！



【ハイトスペーサー(+8cm)無料】
取り付ける事で超低床(15cm)から
低床ベッド(23cm)へ変更できます。



垂直昇降で省スペース(垂直昇降機構)設置を実現！
移乗のしやすさ、身体のズレ抑制機能も充実！



木製フラット

ミオレットⅢ 2モーター

木製フラット

樹脂製

91cm幅

P113-21BA 90cm幅 木製フラット
P113-21AC 90cm幅 樹脂製

83cm幅

P113-22DA 83cm幅 木製フラット
P113-22CC 83cm幅 樹脂製



樹脂製

ミオレットⅢ 3モーター

木製フラット

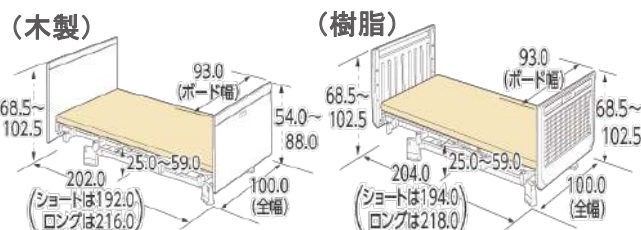
樹脂製

91cm幅

P113-31BA 90cm幅 木製フラット
P113-31AC 90cm幅 樹脂製

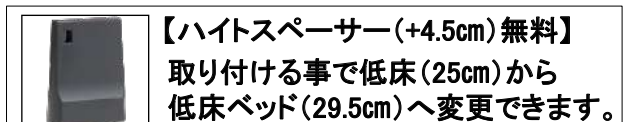
83cm幅

P113-31DA 83cm幅 木製フラット
P113-32CC 83cm幅 樹脂製



【ヒップダウン機構】

背上げと連動して臀部のボトムが傾斜します。
これにより、骨盤を起こし、ずれを抑制します。

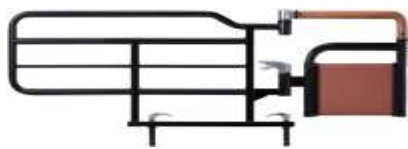


【ハイトスペーサー(+4.5cm)無料】

取り付ける事で低床(25cm)から
低床ベッド(29.5cm)へ変更できます。

特殊寝台付属品

介助バーK-47R ●シーホネンス



立ち上がりや車いす移乗を安全に支援します。

笑・コアネオ用

●サイズ
幅119×高さ52cm

サポートグリップK-95 ●シーホネンス

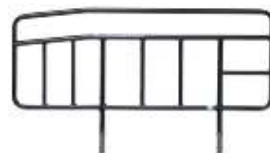


固定サイドレールとなります。

笑・コアネオ用

●サイズ
幅85.5×高さ52cm

サイドレール K-170S ●シーホネンス (2本1組)

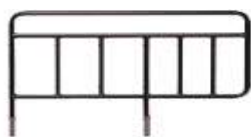


転落防止や寝具のずれに最適。

笑・コアネオ用

●サイズ
幅89.5×高さ39.5cm(ボトム面から)

サイドレールK-173S ●シーホネンス (2本1組)



転落防止や寝具のずれに最適。

笑・コアネオ用

●サイズ
幅72×高さ39.5cm
(ボトム面から)

キャスターK-129 ●シーホネンス (4個セット)



取付時3cm+になります。

笑・コアネオ用

●4個組
(対角ロック)

ベッド用グリップ ●パナソニック PN-S1040360



立ち上がりもしやすい長さ35cmグリップ。

RSベッド用

●サイズ 幅111×高さ37cm(ボトム面から) 質量:6.5kg

サイドレールL 1本 ●パナソニック



転落防止や寝具のずれに最適。

RSベッド用

●サイズ
幅97×高さ35cm(ボトム面から)

サイドレールS 1本 ●パナソニック



転落防止や寝具のずれに最適。

RSベッド用

●サイズ
幅58×高さ35cm(ボトム面から)

キャスターVA1316034 ●パナソニック (4個セット)

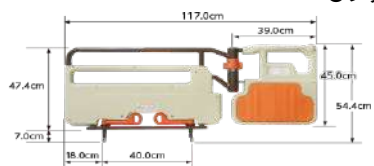


取付時、ベッド高さ変更なし。

RSベッド用

●4個組
(対角ロック)

ニーパロ+ ニーパロひざパッド付 ●ブラッツ

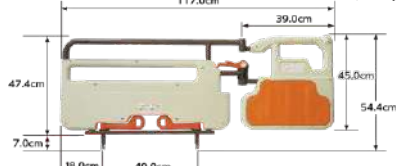


立ち上がりや車いす移乗を安全に支援します。22.5度毎固定。

ラフィオ
ミオレットⅢ用

●サイズ
幅117×高さ54.4cm
(ボトム面から)

ニーパロL ニーパロひざパッド付 ●ブラッツ



45度毎に自動的にロックする構造を搭載。

ラフィオ
ミオレットⅢ用

●サイズ
幅117×高さ54.4cm
(ボトム面から)

ハンドグリップP G04-75 ●ブラッツ



固定サイドレールとなります。

ラフィオ
ミオレットⅢ用

●サイズ
幅75.6×高さ52.2cm
(ボトム面から)

サイドレールPA505-75 ●プラッツ
(2本1組)



レギュラーサイズのサイドレールとなります。

ラフィオ
ミオレットⅢ用

●サイズ
幅75×高さ53.5cm
(ボトム面から)

サイドレールPA505-44 ●プラッツ
(2本1組)



ショートサイズのサイドレールとなります。

ラフィオ
ミオレットⅢ用

●サイズ
幅59×高さ53.5cm
(ボトム面から)

サイドレールPA505-96 ●プラッツ
(2本1組)

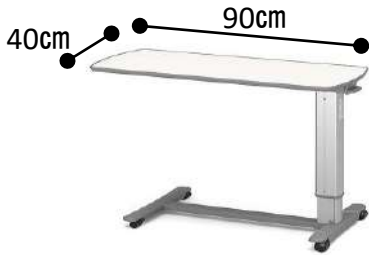


ロングサイズのサイドレールとなります。

ラフィオ
ミオレットⅢ用

●サイズ
幅96×高さ53.5cm
(ボトム面から)

ベッドサイドテーブル ●パラマウント
KF-1920



●サイズ
幅90.7×奥行
44.5×高さ61~
92.5cm (無段階)
●重量:14kg

サイドテーブル ●パナソニック
PN-S105039



●サイズ
幅103.4×奥行46.2×
高さ67.4~97.4cm
●重量:17kg

ベッドサイドテーブル ●プラッツ
PZT-840



●サイズ
幅84×奥行47×
高さ60~84cm
●重量:15.9kg

リハビリテーブル ●パラマウント
KF-840



●サイズ
幅79×奥行58×
高さ54~79cm
(11段階)

オーバーベッドテーブル ●パラマウント
KF-813



●サイズ
幅121×奥行40×
高さ63~95.5cm
(13段階)

アジャストテーブル ●パラマウント
KQ-090



●サイズ
幅32×長さ70~
106.2cm
●1枚で91cm・
83cm幅のベッドに
対応。

イージーグライド M ●パラマウント



●サイズ
幅33×長さ60cm

イージーモーション ●モルテン



●サイズ
幅38×長さ78cm
●ベッドと車いすの
隙間が広い場合に
最適です。

ティコブ移乗用介助ベルト ●幸和製作所



●サイズ
幅12×長さ135cm
●適応胸囲
約60~130cm

ベシスサポート

現場でショート・レギュラー・ロングへ切り替え可能。

●プラッツ



※中材が必要な為、ロングの場合は注文時にお申し付けください。

PM14-A9008L 90cm幅

- 厚み: 8cm
- サイズ: 191・181・205 × 90cm

PM14-A8308L 83cm幅

- 厚み: 8cm
- サイズ: 191・181・205 × 83cm

プレグラーマットレス

●パラマウント

伸びながら曲がるキューマラインボトムのベッドに最適。



KE-551Q

- 厚み: 8cm
- サイズ: 191 × 91cm

KE-5511Q

- 厚み: 8cm
- サイズ: 180 × 91cm

83幅ミニ
91幅ミニ
設定あり

ステラフィット

ブレスエアーとウレタンのハイブリッド構造。

●パナソニック



83幅ミニ
91幅ミニ
設定あり

PN-S120001

- 厚み: 8cm
- サイズ: 191 × 91cm

PN-S120002

- 厚み: 8cm
- サイズ: 181 × 91cm

エバーリーフ7マットレス

●パラマウント

ソフト面とハード面で寝心地が選べる薄型マットレス。



83幅ミニ
91幅ミニ
設定あり

KE-541T

- 厚み: 7cm
- サイズ: 191 × 91cm

KE-541T

- 厚み: 7cm
- サイズ: 180 × 91cm

アルファプラ すくっとRe

安定した起き上がり～端座位～立上り動作が可能。

●タイカ



83幅ミニ
91幅ミニ
設定あり

TS-SKT-A1R

- 厚み: 8cm
- サイズ: 191 × 91cm

TS-SKT-A1S

- 厚み: 8cm
- サイズ: 180 × 91cm

エバーフィットC3マットレス

●パラマウント

体圧分散・動きやすさ・蒸れ軽減 3つの機能向上を遂げたりバーシブルマットレス。(通気とドライお選び頂けます。)



83幅ミニ
91幅ミニ
設定あり

KE-611TQ

- 厚み: 10cm
- サイズ: 191 × 91cm

KE-612TQ

- 厚み: 10cm
- サイズ: 180 × 91cm

ダブルウェーブマットレス

硬い寝心地がお好きな方へお勧め。

●シーホネンス



MB-2500レギュラー
●厚み: 8cm
●サイズ: 191 × 90cm

MB-2500Lショート
●厚み: 8cm
●サイズ: 181 × 90cm

メリー&ハリー



●ケーブ
メリー面 (ソフト)
自然でやさしいフィット感
のある寝心地

●ケーブ
ハリー面 (ハード)
使い慣れたお布団のような寝心地

通気性が良い
シバーシブルブルマットレス。

CR-681 90cmレギュラー
●厚み: 9cm
●サイズ: 1191 × 90cm

CR-682 90cmショート
●厚み: 8cm
●サイズ: 180 × 91cm

ソフィア 通気洗浄消毒タイプ

好みの硬さが選べるリバーシブルタイプ。

●モルテン



MHAV1091A
●厚み: 10cm
●サイズ: 191 × 91cm

MHAV1091SA
●厚み: 10cm
●サイズ: 181 × 91cm

テルサ 通気洗浄消毒タイプ

マットレスに厚みを持たせることで体圧分散性能と質感が向上。

●モルテン



83幅ミニ
91幅ミニ
設定あり

MLFV91DBL
●厚み: 12cm
●サイズ: 191 × 91cm

MLFV91SDBLA
●厚み: 12cm
●サイズ: 180 × 91cm

ストレッチスリムマットレス

マットレスが伸びるストレッチシステム採用。

●パラマウント



83幅ミニ
91幅ミニ
設定あり

KE-771TQ
●厚み: 7cm
●サイズ: 191 × 91cm

KE-772TQ
●厚み: 7cm
●サイズ: 180 × 91cm

ストレッチフィットマットレス

マットレスの伸縮性と優れた体圧分散性をプラス。

●パラマウント



83幅ミニ
91幅ミニ
設定あり

KE-781TQ
●厚み: 9cm
●サイズ: 191 × 91cm

KE-782TQ
●厚み: 9cm
●サイズ: 180 × 91cm

床ずれ防止用具


ルミナフィット

●パナソニック



83幅ミニ
91幅ミニ
設定あり

4層構造で優れた
体圧分散効果と
寝返り性を両立



PN-S120011
●厚み: 10cm
●サイズ: 191×91cm

PN-S120012
●厚み: 10cm
●サイズ: 181×91cm

レンタコムマットレスプレミアムβ ●日建リース工業

防水タイプ床ずれ防止用具とは思えない肌触りが特徴で水をしっかり弾きます。



RMPB91R (91cmレギュラー)
●厚み: 12cm
●サイズ: 191×91cm

RMPB83R (83cmレギュラー)
●厚み: 12cm
●サイズ: 191×83cm

アルファプラL 通気タイプ

●タイカ

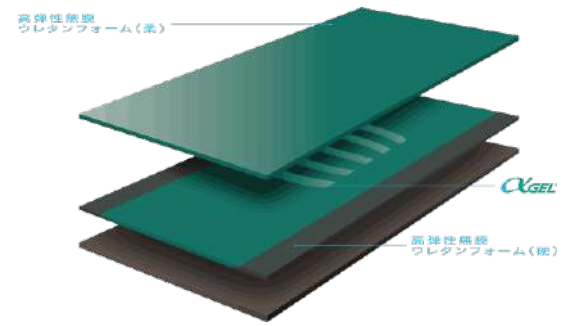
■身体を沈み込ませて体圧分散
上層と中層に柔らかめの高弾性無膜ウレタンフォームを使用。
さらにアルファゲルを組み合わせる事で床ずれが心配になりはじめた方に適した体圧分散を実現します。



83幅ミニ
91幅ミニ
設定あり

MB-LA1R
●厚み: 10cm
●サイズ: 195×91cm

MB-LA1S
●厚み: 10cm
●サイズ: 181×91cm



【動きやすい高弾性の三層構】



アルファプラF 撥水防水タイプ

●タイカ


■独自の4×4スリット加工で体重が軽い人でも身体にフィットし体圧を分散します。



83幅ミニ
91幅ミニ
設定あり

MB-FW1R
●厚み: 13cm
●サイズ: 195×91cm

MB-FW1S
●厚み: 13cm
●サイズ: 181×91cm



キュオラ



83幅ミニ
91幅ミニ
設定あり

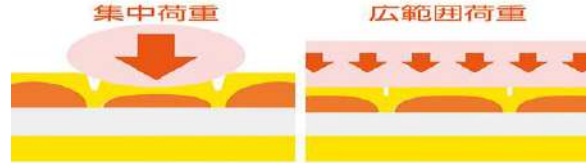
CR-591
●厚み: 10cm
●サイズ: 191×90cm

CR-593
●厚み: 10cm
●サイズ: 180×90cm

●ケーブ
■ディンプルの深さを変えて理想的な寝姿勢を実現
部位別にディンプルの深さを変えることで、頭部・足部は「柔らかく」腰部は「しっかり」支持。身体に負担の少ない良い姿勢を保ちます。



■体圧分散性能
踵や骨突出部位はピンポイントで沈み込ませ、大きな部位は接触面積を増やすことで、集中荷重と広範囲荷重の両方に対応。10cmの薄さで優れた体圧分散性能を発揮します。



ストレッチグライドマットレス

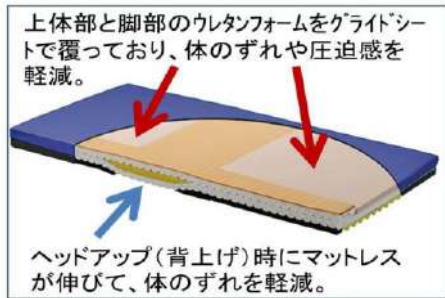
●パラマウント
■独自のストレッチシステムにウレタンフォームを2層プラス。静止型マットレスで最高クラスの体圧分散性を発揮します。



83幅ミニ
91幅ミニ
設定あり

KE-791TQ
●厚み: 12.5cm
●サイズ: 191×91cm

KE-792TQ
●厚み: 12.5cm
●サイズ: 180×91cm



上部のカットニング



脊柱に対応したカットニングと、側臥位をとったときの肩に対応するカットニングを施して、体圧分散効果と安心感を向上させます。

臀部のカットニング



仙骨に対応したカットニングと、側臥位をとったときの腸骨、大転子に対応するカットニングを施して、床ずれ発生リスクの高い突部にかかる圧力を効果的に分散します。

脚部のカットニング



踵の形状に対応したカットニングを施しています。さらに下腿部には、なだらかな傾斜を設けており、踵にかかる圧力をふくらはぎ全体に分散します。

エバープラウドマットレス

●パラマウント
■静止型で最高クラスの体圧分散性とずれ軽減機能で床ずれ防止をサポートするリバーシブルマットレス。

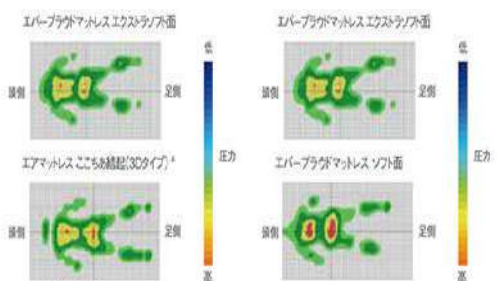
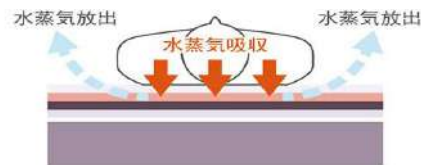


83幅ミニ
91幅ミニ
設定あり

KE-621Q
●厚み: 13cm
●サイズ: 191×91cm

KE-622TQ
●厚み: 13cm
●サイズ: 180×91cm

★新素材「さらフェース」が蒸れを軽減(ドライのみ)



床ずれ防止用具

●モルテン

ステージア

83幅ミニ
91幅ミニ
設定あり

■体圧分散マットレスに求められる圧特性を向上、QOL特性を飛躍的に向上させた床ずれ防止と緩和ケアのための高性能エアマットレス



MHA1091A
●厚み: 13cm
●サイズ: 192 × 91cm

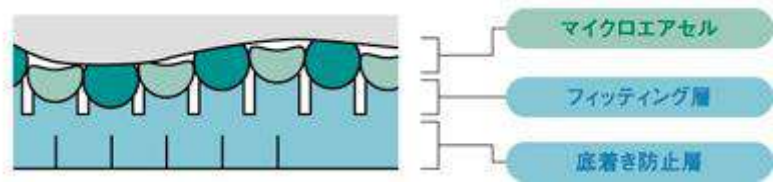
MHA1091SA
●厚み: 13cm
●サイズ: 182 × 91cm



すずしいモード



あたたかいモード



アマンダ

83幅ミニ
91幅ミニ
設定あり

■「3D除圧」と「お知らせ機能」で安全・安心を追求した高性能エアマットレス

●モルテン

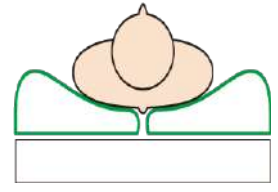



MAMA91
●厚み: 14cm
●サイズ: 193 × 91cm

MAMA91S
●厚み: 14cm
●サイズ: 182 × 91cm

☆骨の突出部を含め、身体をやさしく包み込みます。

【3D除圧】



お知らせ機能



カバーを開いた状態



ワイヤレス受信機がチャイムでお知らせ
無線到達距離: 約50m

※受信機は取り外して持ち運びできます。

オスカー

83幅ミニ
91幅ミニ
設定あり

■ステージアの機能に加えさらに人の手で行うような優しい自動体位変換機能を備えています！！

●モルテン



MOSC91
●厚み: 17cm
●サイズ: 193 × 91cm

MOSC91S
●厚み: 17cm
●サイズ: 182 × 91cm



ネクサスR



83幅ミニ
91幅ミニ
設定あり

●ケーブル

- ワンタッチで内圧調整ができる「かんたんモード」
- 独自の通気システムで快適な寝床内環境にムレ対策機能
- 自動ヘッドアップ対応機能
- 寝心地や快適さを考慮したデュアルフィットセル(上層分離型二層式エアセル)

CR-663

- 厚み: 12cm
- サイズ: 191 × 90cm

CR-667

- 厚み: 12cm
- サイズ: 180 × 90cm



ビクセル インフィニティ

●ケーブル

■体重の軽い方から重い方までパーソナルな体重設定による精密な制御が超低压保持を必要とする多くの療養者に一定の性能と寝心地を提供します。



83幅ミニ
91幅ミニ
設定あり

MHAV1091A

- 厚み: 17cm
- サイズ: 191 × 90cm

MHAV1091SA

- 厚み: 17cm
- サイズ: 180 × 90cm

■リスクの高い踵部への対策

足元部分には高齢者の踵サイズを考慮し、幅の狭い5.3cmの3層式縦長エアセルを採用。使用位置や身長の影響を受けない新構造で、膝下をきめ細かくやわらかく支えることで踵部に加わる圧力を解放します。



ラグーナ ※体位変換器

●ケーブル



83幅ミニ
91幅ミニ
設定あり

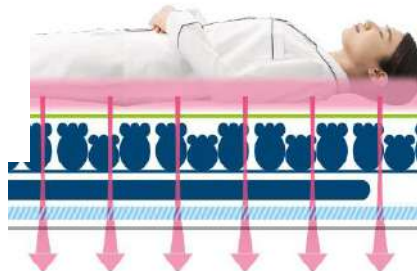
■スモールチェンジで床ずれを防止
ラグーナは身体のずれが小さく、違和感のない「安心」「安楽」な環境を提供いたします。

CR-703

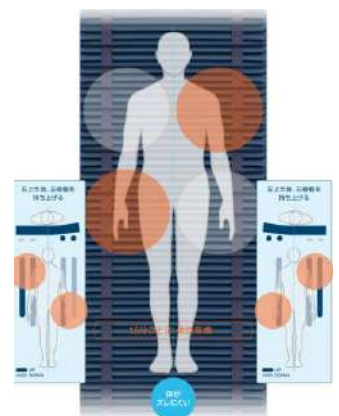
- 厚み: 13.5cm
- サイズ: 192 × 90cm

CR-707

- 厚み: 13.5cm
- サイズ: 180 × 90cm



■ハイブリット構造でムレを防止
「圧切替」×「スモールチェンジ」
「ムレ対策素材」が、マットレス内の熱や湿気を排出します。



バナナフィット (通気)



Lサイズ

Lサイズ
KE-P111T
●全長:140×全幅42cm
●重量:1kg



Mサイズ

Mサイズ
KE-P112T
●全長:109×全幅31cm
●重量:0.6kg



Sサイズ

Sサイズ
KE-P113T
●全長:46×全幅21cm
●重量:0.2kg

■持ちやすいグリップで体位変換をサポート
そのままご本人様の姿勢保持できます。

ウェルピーHC

●タイカ

■持ち手を使って優しい体位変換。中材は特殊加工のウレタンチップで安全性と耐久性に優れてます。



ジャンボ
●サイズ:長さ73×幅73cm●重量2.4kg



ピロー
●サイズ:長さ80×幅30cm●重量0.8kg



ウェーブ
●サイズ:長さ65×幅75cm●重量1.1kg



ウェーブロング
●サイズ:長さ80×幅75cm●重量1.5kg



ブーメラン小
●サイズ:長さ74×幅44cm●重量0.8kg



ブーメラン大
●サイズ:長さ890×幅50cm●重量1.3kg

トレイージスライドシート

●東レ



TES100
●サイズ:120×75cm

ナーセントパッドA 3点セット

●アイ・ソネック



大ピース
●幅40×奥行40×厚10cm

小ピース
●幅20×奥行40×厚10cm

ふわりす 自走型 KF22-40SB



- カワムラサイクル
- 【標準タイプ】
- 介助ブレーキ
- 背折れ
- 軽量
- 折りたたみ式

重量: 9.6kg

ふわりす 介助型 KF16-40SB



- カワムラサイクル
- 【標準タイプ】
- 介助ブレーキ
- 背折れ
- 軽量
- 折りたたみ式

重量: 8.9kg

ウルトラ標準自走型 NA-U1



- 日進医療器
- 【標準タイプ】
- 介助ブレーキ
- 背折れ
- 軽量
- 折りたたみ式
- スリム

重量: 12.4kg

ウルトラ標準介助型 NAH-U1



- 日進医療器
- 【標準タイプ】
- 介助ブレーキ
- 背折れ
- 軽量
- 折りたたみ式
- スリム

重量: 11kg

カルティマ 自走CRT-5



- ミキ
- 【標準タイプ】
(ワンハンドルブレーキ搭載)
- 介助ブレーキ
- 背折れ
- 軽量
- 折りたたみ式
- スリム

重量: 9.9kg

カルティマ 介助CRT-6



- ミキ
- 【標準タイプ】
(ワンハンドルブレーキ搭載)
- 介助ブレーキ
- 背折れ
- 軽量
- 折りたたみ式
- スリム

重量: 9.1kg

車いす

エルゴライト 自走型

●ラックヘルスケア

【標準タイプ】

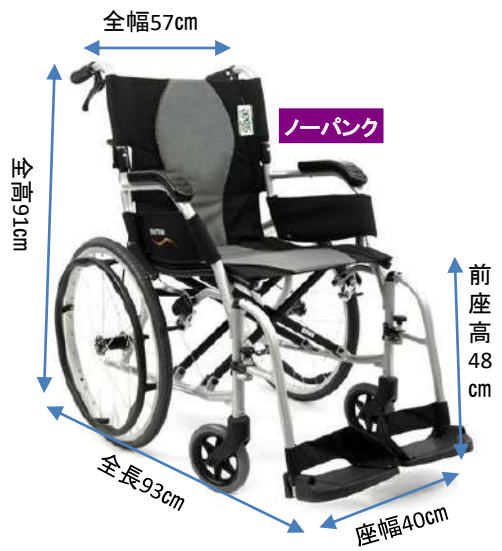
介助ブレーキ

背折れ

軽量

折りたたみ式

スリム



重量: 10.3kg

エルゴライト 介助型

●ラックヘルスケア

【標準タイプ】

介助ブレーキ

背折れ

軽量

折りたたみ式

スリム



重量: 8.5kg

BAL-1 自走型

●ミキ

【標準タイプ】

介助ブレーキ

背折れ

折りたたみ式



重量: 12.9kg

BAL-2 介助型

●ミキ

【標準タイプ】

介助ブレーキ

背折れ

折りたたみ式



重量: 11.5kg

NEO-1α 自走型

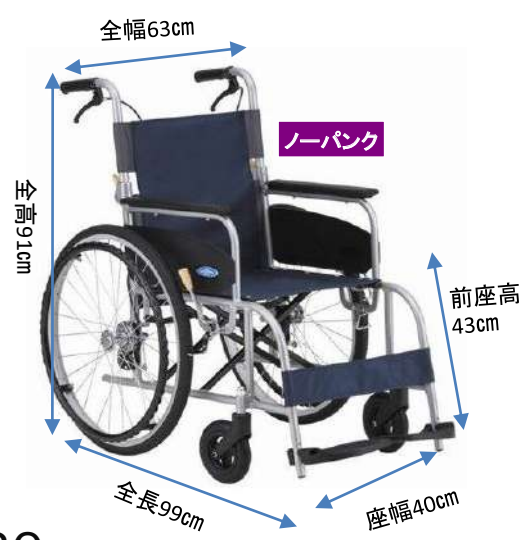
●日進医療器

【標準タイプ】

介助ブレーキ

背折れ

折りたたみ式



重量: 11.3kg

NEO-2α 介助型

●日進医療器

【標準タイプ】

介助ブレーキ

背折れ

折りたたみ式



重量: 12.3kg

ネクストコアマルチ 自走型 ●松永製作所
NEXT-31B

【多機能タイプ】

- 介助ブレーキ
- 背折れ
- 背張り調整
- スリム
- ひじかけはね上げ
- フットレストスイング
- 足台スイング
- 重量: 13.2kg



ネクストコアマルチ 介助型 ●松永製作所
NEXT-41B

【多機能タイプ】

- 介助ブレーキ
- 背折れ
- 背張り調整
- スリム
- ひじかけはね上げ
- フットレストスイング
- 足台スイング
- 重量: 12.2kg



ウェイビットプラス 自走式 ●カワムラサイクル

【多機能タイプ】

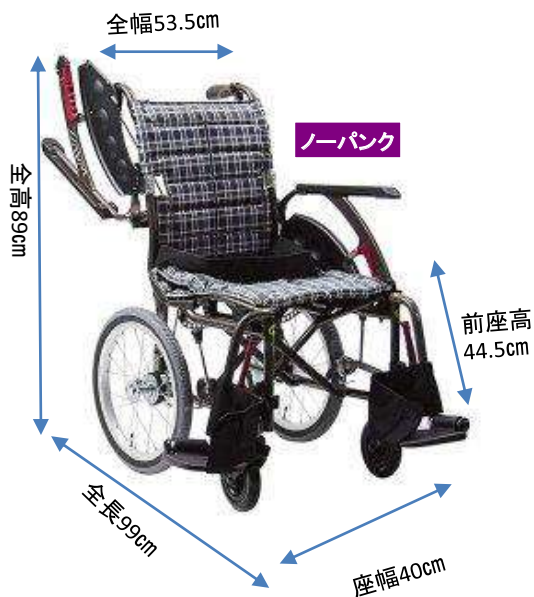
- 介助ブレーキ
- 背折れ
- スリム
- ひじかけはね上げ
- フットレストスイング
- 足台スイング
- 重量: 14.2kg



ウェイビットプラス 介助式 ●カワムラサイクル

【多機能タイプ】

- 介助ブレーキ
- 背折れ
- スリム
- ひじかけはね上げ
- フットレストスイング
- 足台スイング
- 重量: 12.8kg



カルティマ多機能自走式 ●ミキ

- 介助ブレーキ
- 背折れ
- スリム
- ひじかけはね上げ
- フットレストスイング
- 車重量
- 足台スイング
- 重量: 11.2kg



カルティマ多機能介助式 ●ミキ

- 介助ブレーキ
- 背折れ
- スリム
- ひじかけはね上げ
- フットレストスイング
- 車重量
- 足台スイング
- 重量: 10.5kg



車いす

スキットSKT-4 多機能自走型

●ミキ



- 介助ブレーキ
- 背折れ
- 背張り調整
- スリム
- ひじかけはね上げ
- フットレストスイング
- 足台スイング

重量: 13.7kg

スキットSKT-2 多機能介助型

●ミキ



- 介助ブレーキ
- 背折れ
- 背張り調整
- スリム
- ひじかけはね上げ
- フットレストスイング
- 足台スイング

重量: 12.7kg

ネクストコアアジャスト 自走型 NEXT-51B(簡易モジュール)

●松永製作所



- 介助ブレーキ
- 背折れ
- スリム
- ひじかけはね上げ
- フットレストスイング
- ひじ掛け高さ調整
- 座高調整
- 足台スイング

重量: 14.6kg

ネクストコアアジャスト 介助型 NEXT-61B(簡易モジュール)

●松永製作所



- 介助ブレーキ
- 背折れ
- スリム
- ひじかけはね上げ
- フットレストスイング
- ひじ掛け高さ調整
- 座高調整
- 足台スイング

重量: 13.6kg

MEF-22 自走多機能モジュール

●ミキ



- 介助ブレーキ
- 背折れ
- ひじかけはね上げ
- フットレストスイング
- ひじ掛け高さ調整
- 座高調整
- 足台スイング

重量: 15.5kg

MEF-16 介助多機能モジュール

●ミキ



- 介助ブレーキ
- 背折れ
- ひじかけはね上げ
- フットレストスイング
- ひじ掛け高さ調整
- 座高調整
- 足台スイング

重量: 14.2kg

ウルトラ6輪車NA-U6

●日進医療器



- 介助ブレーキ
- 背折れ
- 背張り調整
- スリム
- 足台スイング

重量: 14.7kg

スキットSKT-6六輪介助型

●ミキ



- 介助ブレーキ
- 背折れ
- 背張り調整
- スリム
- ひじかけはね上げ
- フットレストスイング
- 足台スイング

重量: 14.7kg

KJP-5 (48・50・52幅)

身体の大きい方や体重の重い方にお勧め!

●ミキ



- 介助ブレーキ
- 背折れ
- 背張り調整
- ひじかけはね上げ
- フットレストスイング
- 座高調整
- 足台スイング
- アームサポート調整

重量: 21kg

ラクーネ3 LK-3 介助型

※ラクーネ2(LK-2自走型)もございます。

トランスファーボード付きの車いす!

●ミキ



- 介助ブレーキ
- 背折れ
- 背張り調整
- ひじかけはね上げ
- フットレストスイング
- 座高調整
- 足台スイング

重量: 15kg

とまっティSKT400B自走型

ノンバックブレーキ搭載

●ミキ



- 介助ブレーキ
- 背折れ
- ひじかけはね上げ
- フットレストスイング
- 足台スイング
- スリム

重量: 18.1kg

とまっティSKT200B介助型

ノンバックブレーキ搭載

●ミキ



- 介助ブレーキ
- 背折れ
- ひじかけはね上げ
- フットレストスイング
- 足台スイング
- スリム

重量: 16.6kg

車いす (リクライニング & ティルト)

マイチルトコンパクト3D MH-CR3D

●松永製作所



スキット7 SKT-7

●ミキ



ぴったりフィット くるーん KPKF-12

●カワムラサイクル



CRT-WR・CRT-WR (EV付)

●ミキ



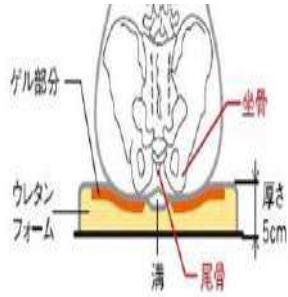
CRT-WR(標準) CRT-WR(ELタイプ)



シーパス

●モルテン

■ゲルとウレタンの2層構造により仙骨部周辺にかかる圧迫力を低減します。



サイズ
40×40センチ
厚さ:5~7cm
重量:1.3kg

ロホクッション

●アビリティーズケアネット

■身体状況に合わせて3サイズからお選び頂ける除圧効果に優れたエアクッションです。




ハイトタイプ



※カバー付き

ミドルタイプ



ロータイプ

共通サイズ
38×38センチ
●ハイ
厚さ:10cm
●ミドル
厚さ:7.5cm
●ロー
厚さ:5cm
重量:850g

アルファプラクッション

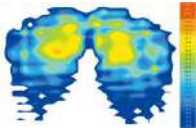
●タイカ

■独自の4層構「ラジアルキャッチ」で前ずれ防止と体圧分散を両立。



サイズ
40×40センチ
厚さ:7.5cm
重量:600g

優れた体圧分散性能!



ベスポジェルクッション

●ケーブ

■前ずれ防止タイプ&足こぎタイプの2WAYで使用できます。



材質

- 1.ポリウレタンジェル
- 2.感反発ウレタンフォーム
- 3.高反発ウレタンフォーム

サイズ
40×40センチ
厚さ:6.5cm
重量:1.6kg

アウルREHA (レギュラー・ミドル・ハイ)

●加地




色	中	高
汎用性が高く機能バランスの良いタイプがおススメ	安定性と分散性を持ち厚みを加えたタイプがおススメ	長時間座っても圧分散できるタイプがおススメ
アウルリハ レギュラー	アウルリハ ミドル	アウルリハ ハイ
安定性 ●●●○	安定性 ●●●○	安定性 ●●●○
分散性 ●●●○	分散性 ●●●○	分散性 ●●●○
足つき性 ●●●○	足つき性 ●●●○	足つき性 ●●●○

サイズ
40×40センチ
厚さ:
・レギュラー4cm
・ミドル6cm
・ハイ8cm

レギュラー ミドル ハイ

パワークッション

●モルテン



操作パネル



空気圧調整(体圧分散)とプッシュアップ(除圧)を自動調整。

サイズ
38×40センチ
厚さ:8~12センチ
重量:1.2kg 電源:USB電源DC5V

■充電式バッテリー 連続約50時間(クッション上での動きが少ない場合)
連続約15時間(クッション上での動きが多い場合)
※体型や使用条件によって持ち時間が前後します。

ボンベ架

●松永製作所



■X-PX04-001
直径11cmの酸素
ボンベに対応。

ボンベ楽(ラック)

●ナンブ

車いすでボンベカートを利用できます。

※ボンベカートは付属していません。



■20121101000001

杖入れ (大・小)

●松永製作所



X-PX05-001(大)



X-PX05-001(小)

どこでもテーブル

●ニシウラ

肘をしっかりとテーブルに置くことができ、
姿勢が安定します。



表面

裏面



■nishiuraT-D

- ・幅60cm
- ・奥行71cm
- ・厚み2cm
- ・重さ3kg

エクスポール(点滴棒)

●神奈川でく工房



最短時

最長時



■EP

スーパーヘッド

●アルパジャパン

頭部を支え姿勢を安定させるヘッドレストです。



■SH-01

※機種によっては取付不可なものもございます。

遊歩スマイル

●セリオ



連続走行距離 30 km	タイヤサイズ 前輪 26 cm	タイヤサイズ 後輪 30 cm
	サスペンション	ノーバンク タイヤ
大型前カゴ	超低速調整可能	音声案内機能

SBT41

- 重量: 97kg(バッテリー含む)
- 全幅65×全高108×全長119.5cm
- バッテリー: 12V・32Ah×2
- 連続走行距離
約30km(新品バッテリー時)

総合保険付

最大体重100kg
積載含む

遊歩フジ

●セリオ



連続走行距離 28 km	タイヤサイズ 前輪 26cm	タイヤサイズ 後輪 30cm
	サスペンション	ノーバンク タイヤ
シート下 収納BOX	超低速調整可能	音声案内機能

K504

- 重量: 101kg(バッテリー含む)
- 全幅65×全高110×全長119.5cm
- バッテリー: 12V・32Ah×2
- 連続走行距離
約28km(新品バッテリー時)

総合保険付

最大体重100kg
積載含む

電動カート・電動車いす

アシストホイールライト ●ナブテスコ



連続走行距離 7 km	タイヤサイズ 前輪 6 inch	タイヤサイズ 後輪 16 inch
	実用登坂角度 10°	電動操作 介助者用
軽量タイプ 折り畳み可能		

NAW-16F-SD-LT

- 重量: 19kg(ニッケル水素バッテリー含む)
- 全幅56×全高85.5×全長106cm
- 座幅40cm/前座高42.5cm
- 連続走行距離
約7km(新品バッテリー時)

総合保険付

最大体重75kg
積載含む

JWアクティブPLAS

●ヤマハ



Pタイプ

最大体重100kg
積載含む

連続走行距離 15 km	タイヤサイズ 前輪 7 inch	タイヤサイズ 後輪 22 inch
	電磁 ブレーキ付	
軽量タイプ 折り畳み可能	「電動」「手動」 兼用	

総合保険付

+P-ST-Ni 介助操作部無

- 重量: 31.6kg(ニッケル水素バッテリー含む)
- 全幅63×全高87×全長103.5cm
- 充電時間: 2.5~3H

☆介助操作部付もお取扱が御座います。

WHILL Model CK

●WHILL



最大体重115kg
積載含む

連続走行距離 16 km	タイヤサイズ 前輪 10inch	タイヤサイズ 後輪 10.4 inch
	オムニ ホイール	ノーバンク タイヤ
総合保険付	電動操作	簡単分解

WHL-CK-01

- 重量: 52kg(リチウムイオンバッテリー含む)
- 全幅55×全高74~94cm
- 全長98.5cm
- 充電時間: 5H

たちあっぷCKA-01



- 高さ:70・75・80cm 3段階
- ベース:50×60cm
- 手すり幅:33.8cm
- 重量:11.7kg

たちあっぷCKA-02



- 高さ:70・75・80cm 3段階
- ベース:50×90cm
- 手すり幅:33.8cm
- 重量:15.5kg

たちあっぷCKA-03



- 高さ:70・75・80cm 3段階
- ベース:50×60cm
- 手すり:幅35.2×奥行26.5cm
- 重量:15.4kg

たちあっぷCKA-04

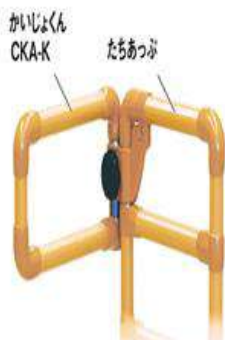


- 高さ:70・75・80cm 3段階
- ベース:50×90cm
- 手すり:幅77.8cm
- 重量:16kg



かいじょくんCKA-K

●矢崎化工



- 手すり:19.2×33.8cm
- 重量:1.4kg

※ベッドでとまるくんを同時に使用してください。

●「たちあっぷ」に対して、平行・直角・斜め45°の角度を付けて設置できます。

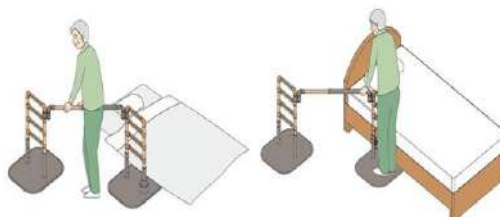


伸縮つながるくんCKE-D

●矢崎化工



※おもしろくんを同時に使用してください。



布団からの起き上がりから
トイレ・窓下への動線を確認します。

ベッドからの起き上がりから
トイレ・窓下への動線を確認します。

- 長さ:64~95cm
- 重量:2kg

おもしろくんCKA-J

●矢崎化工



12cm

9.6cm



- 重量:5kg

ふくよく 水回りにもってこい (高さ調整70/75/80cm(3段階))

●サテライト

浴槽グリップが取り付けできない・浴室・脱衣場・水回りの手すりに最適です。



●重量:13.8kg

●重量:18.5kg

●重量:16.3kg

●重量:21kg

FKB-12-60-I

FKB-12-90-I

FKB-12-60-L

FKB-12-90-L



あがりかまち用たちあっぷ

●矢崎化工

※ステップ台が取り付け可能な01-1と02-1は取り付けした場合、品番が変わります。



CKE-01-1 (両側)



CKE-02-1 (片側)

CKE-01-1・02-1
 ベース共通: 56 × 78cm
 ●高さ: 80~85cm 無段階
 ●手すり: 幅77.8cm
 ●重量: 01-1: 32.8kg
 ●重量: 02-1: 26.9kg
 ☆対応高さ18cm~36cm



CKE-03 (両側)



CKE-04 (片側)

CKE-03・04
 ベース共通: 56 × 78cm
 ●高さ: 80~85cm 無段階
 ●手すり: 幅77.8cm
 ●重量: 03: 31.8kg
 ●重量: 04: 26.4kg
 ☆対応高さ4cm~18cm



※ステップ台オプションもございます(幅50×奥行30)
 ☆高さ12・14・16・18cm調整可能

「あがりかまち用たちあっぷミニ」も御座います。⇒(ベース44×70)



玄関用自在手すり ツインディ

●パナソニック



片手すり

両手すり

【共通】ベース: 72.5 × 76.5cm
 ●高さ(玄関): 72.5~82.5cm (上がり側)88.5~118.5cm
 【踏み台】■幅51 × 奥行30cm ■10.8~18cm ■質量: 8.5kg
 ☆対応高さ16cm~36cm

※PN-L80203は無料オプションとなります。

ルーツあがりかまち用 Hタイプ
 ルーツあがりかまち用 Lタイプ

●モルテン



■安全で使いやすい形状
 両端の持ち手部分が水平なので、握を強く握りかまちを握る際に指を引っかかりにくくします。
 衣服が引っかかりにくい形状です。

手すり内側の空間は頭が入らない安全寸法です。(●印部分)

Hタイプに付けるステップ台は無料です。



Hタイプ
 ベース共通: 幅70 × 奥行60cm
 ●Hタイプ78~85cm (8段階)
 ●重量: 両手すり: 42.2kg
 ●重量: 片手すり: 32.8.9kg
 ☆対応高さ18cm~36cm

片手すり(Hタイプ・Lタイプ) 両手すり(Hタイプ・Lタイプ)

Lタイプ
 ベース共通: 幅70 × 奥行60cm
 ●Hタイプ78~85cm (8段階)
 ●重量: 両手すり: 40.4kg
 ●重量: 片手すり: 31.9kg
 ☆対応高さ4cm~18cm

たちあっぷ540

※ステップ台オプションもございます。

●矢崎化工



CKH-01



CKH-02



☆対応高さ54cmまで

CKH-01

CKH-02

ベース共通: 幅78 × 長さ74.5cm
 ●高さ: 104~ × 139cm (無段階)
 ●重量: 01: 34.7kg
 ●重量: 02: 28.6kg



たちあっぷⅡ

●矢崎化工



ベース共通: 幅66 × 長さ66cm
 ●手すり幅: 46.6cm
 ●高さ: 70/75/80/85cm (4段階)
 ●重量: 18.5kg



手すり

●モルテン

ルーツセンタータイプ



- 高さ: 70・75・80cm 3段階
- ベース: 50×60cm
- 手すり幅: 33cm
- 重量: 12.9kg

ルーツサイドタイプ



- 高さ: 70・75・80cm 3段階
- ベース: 50×105cm
- 手すり幅: 33cm
- 重量: 21.6kg

ルーツコーナータイプ



- 高さ: 70・75・80cm 3段階
- ベース: 50×105cm
- 手すり: 幅34×奥行31cm
- 重量: 20.4kg

ルーツロングタイプ



- 高さ: 70・75・80cm 3段階
- ベース: 50×105cm
- 手すり: 幅81cm
- 重量: 17.1kg



☆バディーとルーツシリーズと連結可能!

各種

楽起シリーズ ※オプション詳細はお問合せ下さい。

●山崎産業



- 横型YM-102L-ID
- サイズ: 幅50.1×奥行80.1×高さ71~85cm
 - 重量: 約21kg



- 介助バー型YM-101L-ID
- サイズ: 幅50.1×奥行80.1×高さ71~85cm
 - 重量: 約22kg



- ワイド介助バー型YM-108L-ID
- サイズ: 幅80.1×奥行50.1×高さ71~85cm
 - 重量: 約22kg



- 縦型YM-103L-ID
- サイズ: 幅50.1×奥行80.1×高さ71~85cm
 - 重量: 約21kg



- ワイド縦型YM-109L-ID
- サイズ: 幅80.1×奥行50.1×高さ71~85cm
 - 重量: 約21kg



- 狭所用波型バー型YM-118L-ID
- サイズ: 幅50.1×奥行50×高さ71~85cm
 - 重量: 約17kg



ツインディー

●パナソニック

■握りやすい角度へ調整ができます。



- PN-L80101
- ベース: 63×78cm
 - 高さ: 70~85cm (6段階3cmピッチ)
 - 手すり: 幅60cm
 - 重量: 21.5kg

スタンディ

●パナソニック

■面で立上りや起き上がりをサポートします。



- PN-L80401
- ベース: 63×78cm
 - 高さ: 70~85cm (6段階3cmピッチ)
 - 手すり: 幅45cm
 - 重量: 22.5kg

クリンディ

●パナソニック

※オプション詳細はお問合せ下さい。



- PN-L80501
- ベース: 46×78cm
 - 高さ: 70~80cm (5段階2.5cmピッチ)
 - 手すり: 幅25cm
 - 重量: 18kg

洋式トイレ用フレーム
SはねあげR-2

●アロン化成



533-087木製ひじ掛けタイプ

533-087プラスチック製ひじ掛けタイプ

- 幅: 66cm
- 奥行: 55cm
- 高さ: 55-70cm (6段階)
- 重量: 9.8kg

●ひじ掛け (木製・プラスチック製の2種類)



トイレ用たちあっぷⅡ

●矢崎化工



CKJ-01

- 幅: 68.5cm (最大幅)
- 奥行: 47cm
- 高さ: 58-68cm (5段階)
- 重量: 6.8kg

写真の便器は他社製品です



洋式トイレ用ベストサポート手すり
ひじ掛けはねあげ

●シコク



627-010

- 幅: 62-72cm
- 奥行: 46cm
- 高さ: 56-71cm (6段階)
- 重量: 9kg



洋式トイレ用スライド手すり

●パナソニック



PN-L53001ステンレス

- 幅: 65cm
- 奥行: 45cm
- 高さ: 58-74cm (9段階)
- 重量: 8.5kg



ルーツスモールタイプ

●モルテン

■握りやすい角度へ調整ができます。



MNTPT1 (片手すり)

MNTPT1 (片手すり)

MNTPT2 (両手すり) MNTPT2 (両手すり)

ベース共通サイズ幅46 × 66cm

- 手すり: 幅35cm
- 高さ: 60・65・70cm (3段階)
- 重量: 12kg・14kg

SA手すり

■1台で2役の機能を持つ手すり ●シコク



627-060

- 幅: 62~72cm
- 奥行: 69cm
- 高さ (肘掛まで): 56-71cm (6段階)
- 8高さ (U字手すりまで): 85~100cm
- 重量: 17.5kg

トイレでの一連の動作を補助します

◎保全身での移動 ⇔ 方向転換 ⇔ 便座からの立ち回り など一連の動作を補助します。



手すり

ベース型基本セット (丸ベース)

●ホクメイ

■従来より天井負担を軽減しつつ安全性がさらに向上しました。

BPE-100-11

- 使用サイズ: 1.9-2.7m
- 収納サイズ: 188.5cm
- 手すり部(直径): 4.5cm
- 重量: 4.3kg



★BPE-100-10
和室専用セット(Tベース)
の取り扱いもございます。



ウェーブ型手すりロング

●ホクメイ

■動作の前後を1つでカバー

ロング
サイズ




- BPE-300-40
- 幅: 14.5cm
 - 奥行: 7.4cm
 - 高さ: 64.8cm
 - 太さ: 3.5cm

グリップアーム 5P

●ホクメイ

■屋外でも使用できます。



- BPE-300-60
- 幅: 7.5cm
 - 奥行: 16.8cm
 - 高さ: 60cm
 - 太さ: 3.5kg

円形手すり

●ホクメイ

■両手でしっかり立ち座りと方向転換。



BPE-300-20

- 手すり: 幅28.2cm
- 奥行28.2cm
- 高さ8.2cm
- 太さ3.2cm



プッシュ手すり

●ホクメイ

■面で立上りをサポートします。



BPE-200-30

- 幅: 25cm
- 奥行: 19.7cm
- 高さ: 10.8cm




ベースポジe 組み合わせオプション

●ホクメイ

ベースポジeH型 固定セット

60cm




90cm

120cm

ベースポジeH型 跳ね上げセット

60cm



90cm

120cm

ベースポジeH型 曲げセット

60cm




90cm

120cm

ベースポジeH型 取り外しセット


60cm



90cm

120cm

ベースポジe伸縮手すり(単品)



システム伸縮手すり固定セット



システム伸縮手すり曲げセット

SBR-30-609
固定セット
●60cm~90cm

SBR-30-912
固定セット
●90cm~120cm

SBR-40-609
曲げセット
●60cm~90cm

SBR-40-612
曲げセット
●90cm~120cm

手すり

スムーディー

●パナソニック

にぎりやすく
なだらかな手すり

重みがあり
安定感のあるベース



【ロングタイプ設置例1】



【ステップタイプ設置例】



【ロングタイプ設置例2】

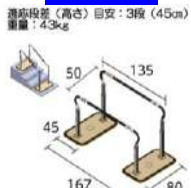


【使用イメージ】

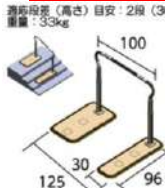
標準片側



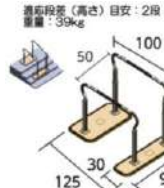
標準両側



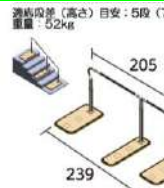
ステップ片側



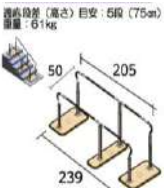
ステップ両側



ロング2050片側



ロング2050両側



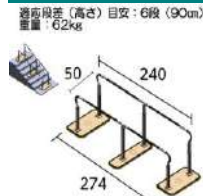
標準タイプ

片手すり 両手すり

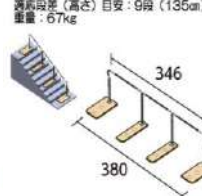
ロング2400片側



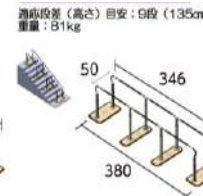
ロング2400両側



ロング3460片側



ロング3460両側



ステップタイプ

片手すり 両手すり

ロング2050タイプ

片手すり 両手すり

ロング2400タイプ

片手すり 両手すり

ロング3460タイプ

片手すり 両手すり

アットグリップ（各種）

●アロン化成

<AT-C-240> <AT-C-240T> <AT-C-630> <AT-C-630T>

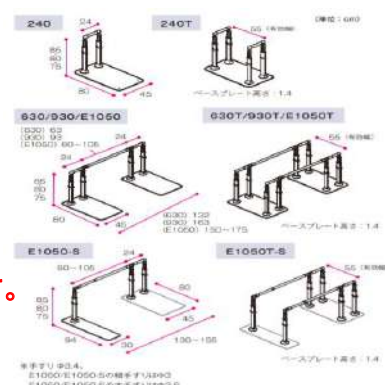


<AT-C-930> <AT-C-930T> <AT-C-E1050> <AT-C-E1050T>

<AT-C-1050-S> <AT-C-1050T-S>



工事不要で階段や玄関ポーチに手すりが設置できます。
現場を確認し最適な商品をご提案致します！



※手すり長さ：E1050/E1050-Sの幅は1390 E1050/E1050-Sの長さ1390

テイコブリトル HS-05

●幸和製作所



チェックブルー

ブラック

- 幅: 52cm
- 奥行: 64cm
- 高さ: 65-83cm (7段階)
- 重量: 5kg
- 最大使用者体重75kg

テイコブリトルハイII WAW15

●幸和製作所



- 幅: 52cm
- 奥行: 62.5cm
- 高さ: 74-92cm (7段階)
- 重量: 5.3kg
- 最大使用者体重75kg

テイコブリトルスリム WAW04 ●幸和製作所

折りたたみ時
(35cm)

ネイビー

ブラウン

- 幅: 47cm
- 奥行: 58cm
- 高さ: 64-91cm (10段階)
- 重量: 4.5kg
- 最大使用者体重75kg

シンフォニーSP

●島製作所



ブラウン



紺

- 幅: 50cm
- 奥行: 56cm
- 高さ: 78.5-88cm (4段階)
- 重量: 5.9kg
- 最大使用者体重100kg
- ※カラー2色

シンフォニーSP スリム

●島製作所



- 幅: 48cm
- 奥行: 60cm
- 高さ: 77.5-86.5cm (4段階)
- 重量: 4.9kg
- 最大使用者体重75kg

シンフォニーEVO

●島製作所



- 幅: 55cm
- 奥行: 61cm
- 高さ: 81-93cm (5段階)
- 重量: 5.9kg
- 最大使用者体重75kg

①ハッピーⅡ NB



ブルーメタリック

②ハッピーⅡ NB抑速ブレーキ



- ①117005 / ②117007 (抑速)
- 幅: 55.5cm
- 奥行: 62cm
- 高さ: 78-87cm (5段階)
- 重量: 7.7kg (抑速8.9kg)
- 座面高: 50cm
- 座面幅: 30.5cm
- 座面奥行: 30.5cm
- 最大使用者体重100kg

③ハッピーⅡトール



ダークグレーメタリック

- 117070
- 幅: 58.5cm
- 奥行: 65.5cm
- 高さ: 78-92cm (7段階)
- 重量: 7.7kg
- 座面高: 50cm
- 座面幅: 30.5cm
- 座面奥行: 30.5cm
- 最大使用者体重100kg

④ハッピーミニ



パープルメタリック

ミルクティーベージュ

- 117003
- 幅: 50cm
- 奥行: 57.5cm
- 高さ: 70-79cm (5段階)
- 重量: 6.5kg
- 座面高: 43cm
- 座面幅: 28cm
- 座面奥行: 28cm
- 最大使用者体重80kg

⑤ハッピーミニトール



ダークグレーメタリック

- 117071
- 幅: 50cm
- 奥行: 57.5cm
- 高さ: 70-84cm (7段階)
- 重量: 6.7kg
- 座面高: 43cm
- 座面幅: 28cm
- 座面奥行: 28cm
- 最大使用者体重80kg

セーフティーアームロータポケット

●イーストアイ

■全幅46cmのコンパクトサイズ。室内利用も可能です。



- RS5470
- 幅: 46cm
- 奥行: 52cm
- 高さ: 74-86.5cm (6段階)
- 重量: 6.2kg
- 前輪8インチ・後輪6インチ
- 最大使用者体重100kg

ロータキャリー大型タイヤタイプ

●イーストアイ

■大型タイヤで荒れた路面、農機具等の運搬もラクラク！



- RSCA
- 幅: 51cm
- 奥行: 76cm
- 高さ: 83-93cm
- 重量: 12kg
- 最大使用者体重100kg
- 積載25kg



エール

●日本ケアサブライ

杖立て付き！



エールM

- エールM(シャルドネ)
- 幅: 58.3cm
- 奥行: 61.2cm
- 高さ: 77.8-86.6cm (4段階)
- 重量: 7.3kg
- 8インチ



エールS

- エールS(ポルドー)
- 幅: 52.3cm
- 奥行: 55.9cm
- 高さ: 70.1-78.6cm (4段階)
- 重量: 6.8kg
- 8インチ

テイコブリトルボンベ

●幸和製作所



- WAW06
- 幅: 52cm
- 奥行: 64cm
- 高さ: 74-92cm (7段階)
- 重量: 5.6kg
- 最大使用者体重75kg



ボンベバッグ

ピウプレスト マム

●ウイズワン



ネイビー



花柄

- 幅: 50cm
- 奥行: 62cm
- 高さ: 81.5-89cm (4段階)
- 重量: 5.2kg
- 最大使用者体重75kg
- ※カラー2色

ヘルシーワンレジェール

●ウイズワン



ギンガムチェック



タータンレッド

ベージュ

- 幅: 53cm
- 奥行: 52cm
- 高さ: 75.5-84.5cm (4段階)
- 重量: 3.95kg
- 最大使用者体重75kg
- ※カラー3色

レッツゴーミニ

●竹虎ヒューマンケア

■便利なトレイとバスケット付の室内専用歩行車



- 117502
- 幅: 50.5cm
 - 奥行: 57cm
 - 高さ: 74-81.5cm (4段階)
 - 重量: 6.2kg
 - 最大使用者体重80kg

テイコブリトルホーム WAW05

●幸和製作所

■コンパクトな屋内向け歩行車



- 幅: 47cm
- 奥行: 58cm
- 高さ: 64-91cm (10段階)
- 重量: 5.5kg (トレイ除く)
- 最大使用者体重75kg

ホームFもご用意しております。

サンティノWAG02

●幸和製作所



- 幅: 50cm
- 奥行: 63.5cm
- 高さ: 80-95cm
- 重量: 4.9kg
- 最大使用者体重80kg

イコットエア

●アロン化成



- 532-330
- 幅: 51cm
 - 奥行: 36.5cm
 - 高さ: 80-92.5cm (6段階)
 - 重量: 3.9kg
 - 最大使用者体重100kg

歩行器

シンフォニーラクーン

●島製作所



- 幅: 55cm
- 奥行: 69cm
- 高さ: 85-94cm (4段階)
- 重量: 7kg
- 最大使用者体重75kg



※買い物カゴは付属していません。

ショッピングターン

●アロン化成



- 532-325
- 幅: 53cm
 - 奥行: 73cm
 - 高さ: 72.5cm-90 (8段階)
 - 重量: 6.1kg
 - 最大使用者体重100kg

※買い物カゴは付属していません。

テイコブリトルワゴン WAW07 ●幸和製作所



- 幅: 49.5cm
- 奥行: 60cm
- 高さ: 67-91cm (9段階)
- 重量: 7kg
- 最大使用者体重75kg



※買い物カゴは付属していません。

テイコブリトルワゴンミニ WAW21 ●幸和製作所



- 幅: 45cm
- 奥行: 59.5cm
- 高さ: 67-91cm (9段階)
- 重量: 4.9kg
- 最大使用者体重75kg

カゴのせ機能

買い物カートに持ち換えることなく、歩行車をお使いのままスーパー等での買い物が可能です。



※買い物カゴは付属していません。

ミケーレ WAG01

●幸和製作所



- 幅: 53.5cm
- 奥行: 60.5cm
- 高さ: 79-95cm (6段階)
- 重量: 5.9kg
- 最大使用者体重80kg

ミシェル WAW22

●幸和製作所



- 幅: 48cm
- 奥行: 57.5cm
- 高さ: 70-88cm (6段階)
- 重量: 5.6kg
- 最大使用者体重80kg

シンフォニーバスケット

●島製作所

ヘルシーワンW

●ウイズワン

■小回りが利き、大容量バッグのスリムミドルタイプ



- 幅: 54cm
- 奥行: 55cm
- 高さ: 84-93cm
- 重量: 4.5kg
- 最大使用者体重75kg



- 幅: 51cm
- 奥行: 66cm
- 高さ: 78.5-90.5cm
- 重量: 7.2kg
- 最大使用者体重75kg

クラシックガーデンNB

前でも後ろでも両側に座ることが可能

フタ・カゴ受け付きて買い物や荷物も安心



Neo NOPPO(ネオノッポ)

●カナヤママシンリー

Friend(フレンド)WF-1

●ウェルパートナーズ

■緊急用の介助型車いすとしても活用頂ける便利な歩行車です。

■肘をつけて上半身をあずけた姿勢で楽々歩行



- 幅: 65cm
- 奥行: 90cm
- 高さ: 78-93cm
- 重量: 11kg
- 最大使用者体重100kg



- 幅: 51cm
- 奥行: 64.5cm
- 高さ: 76-96cm
- 座面高: 46cm
- 重量: 8.5kg
- 最大使用者体重100kg

コンパルリハモ(抑速付き)

●ナブテスコ

RT2

●RT. ワークス

■電動アシストだから坂道でも安心 声でもアシスト。



- 幅: 54.5cm
- 奥行: 65cm
- 高さ: 82-110cm
- 重量: 10.9kg
- 最大使用者体重100kg



- 幅: 55cm
- 奥行: 74cm
- 高さ: 72.5-85cm
- 重量: 9kg
- 最大使用者体重100kg
- 充電時間約3時間
- 連続歩行4時間以上
- 登坂角度7度

リハモ(抑速なし)もご用意しております。

ツールサイズもご用意しております。

歩行器

アルコールSKα

●星光医療製作所



- 幅: 53cm
- 奥行: 57.5cm
- 高さ: 110-83cm(無段階)
- 重量: 15kg
- 最大使用者体重80kg

■15mmを越える段差にはスロープを利用する事で乗り越える事が可能になります
スロープを使用する事のできる段差は30mmまでに抑えます
30mmを越える段差には利用できません



トレウォークスリム

(ハンドル有・無)

●日進医療器



- 幅: 55cm
- 奥行: 62cm
- 高さ: 85-105cm(無段階)
- 重量: 12.1kg
- 最大使用者体重75kg



ハンドル有

アルコール1S型

●星光医療製作所



- 幅: 51.5cm
- 奥行: 57cm
- 高さ: 87.5-107.5cm(6段階)
- 重量: 12.4kg
- ※X型: 15kg
- 最大使用者体重80kg

1S型



1S-X型

☆アルコール1S型にブレーキが付いたアルコール1S-X型も御座います。

①アイルムーブα

●アイルリンク

②アイルムーブX

アイルムーブα

- 幅: 54cm
- 奥行: 62cm
- 高さ: 88-108cm(10段階)
- 重量: 11.6kg
- 最大使用者体重100kg



前後
どちらから
使える
業界初の目型
肘置きマット
で、向きを気に
せず使えます。

アイルムーブX

- 幅: 57.5cm
- 奥行: 60cm
- 高さ: 96-116cm(11段階)
- 重量: 15.2kg
- 最大使用者体重75kg

アルコール1G-T型

●星光医療製作所

(アルコールCG-T型※塗装仕様)



- 幅: 51.5cm
- 奥行: 57cm
- 高さ: 91.5-111.5cm
- 重量: 13.6kg
- 最大使用者体重80kg



アルコールSK型mini

●星光医療製作所



- 幅: 50cm
- 奥行: 51.5cm
- 高さ: 75-102cm
- 重量: 11.8kg
- 最大使用者体重80kg

MgウォーカーⅢ型
M/S

●田辺プレス

- 幅: M56cm / S53.5cm
- 奥行: 44cm 共通
- 高さ: M74.5-85.5cm
S63-74cm
- 重量: M1.55kg / S1.45kg



Mサイズ

Sサイズ

アルコー5型

●星光医療製作所

- 幅: 46.5~48cm
- 奥行: 30.8~40.5cm
- 高さ: 62.5~75cm
- 重量: 2.3kg
- 折りたたみ: 奥行12cm

花柄



木目調



スリム立上り
フレームウォーカー固定型

●シンエンス

- WFS-4968R
- 幅: 49cm
 - 奥行: 44cm
 - 高さ: 68.5-81cm
 - 重量: 2.7kg



スリムフレームウォーカー固定型

●シンエンス

- 幅: 49cm
- 奥行: 45cm
- 高さ: 68.5-81.0cm
- 重量: 2.55kg



伸縮歩行器スライドフィット

●ユーバ産業

- 幅: 51-61cm
- 奥行: 48-51cm
- 高さ: 65-83cm
- 重量: 2.4kg



セーフティアームウォーカー
固定型(スタンダード)

●イーストアイ

- 幅: 56-57cm
- 奥行: 43-45cm
- 高さ: 66.5-76.5cm
- 重量: 2.8kg



ささえ
四点杖支持ステッキ

●ひまわり



- 長さ: 65.5-88.0cm (10段階)
- 重量: 565g
- カラー: シルバー・黒・花柄ピンク・花柄シルバー

四点杖補助グリップ付 ●フジホーム



✓折畳式の補助グリップ
補助グリップを使うと、立ち降り時に両手を使うことができ、腰への負担が軽減されます。

- 長さ: 64-81.5cm (8段階)
- 重量: 640g
- 台座15×22

オールカーボン
クオッドケイン四点式

●島製作所



カラー:
・グレー
・かすみ草

- 長さ: 60.5-86cm (11段階)
- 重量: 400g

カーボン四点可動式
スモールタイプ

●島製作所



カラー:
・カーボン柄グレー
・かすみ草



- 長さ: 62.5-88.0cm (11段階)
- 重量: 440g

ヒューゴステッキ
オフセット多点杖

●竹虎




カラー:
・ブルー
・ブラック

- 長さ: 71-99cm (12段階)
- 重量: 560g

①ケアリング多点杖

●ケアリング

②ケアリングスーパー多点杖



- 長さ: 65-87.5cm (10段階)
- 重量: ①450g ②490g

2ウェイステッキ

●ユーバー産業



カラー:
・ダークグレー
・ローズ

- 長さ: 65-93cm (12段階)
- 重量: 470g

かる楽4点杖360

●シナノ



カラー:
・ブラック
・ワイン

- 長さ: 65-90cm (11段階)
- 重量: 480g

楽スマスリーベース ●ケイ・ホスピア



R-101ブラック
R-102レッド

- 長さ: 67-88cm (8段階)
- 重量: 320g

松葉杖

●松永製作所



CMS-80M2本組

- 長さ: 107.5-137.5cm (13段階)
- 重量: 960g

クローズカフクラッチ ●フジホーム

伸縮 ソフトグリップカバー付き
ワールド・シリーズ (イタリア製)



WB5112 1本

- 長さ: 約69~99cm (16段階)
- 重量: 620g



サイドウォーカー

●ミキ



MRB-02031

- 長さ: 42-45cm (6段階)
- 奥行: 32-38cm
- 高さ: 74.5-87cm
- 重量: 1.75kg

ケアスロープ

幅使用時 70cm 最大耐荷重300kg

●ケアメディックス



長さ65~285cm 8種類から選べます



☆軽量で耐久性の高いカーボンファイバーFRPを採用(CS-240C、CS-285Cのみ)
☆高い段差(最大73cm)にも対応

CS-65

- 長さ: 65cm
- 重量: 約3kg

CS-100

- 長さ: 100cm
- 重量: 約5kg

CS-120

- 長さ: 120cm
- 重量: 約6kg

CS-150

- 長さ: 150cm
- 重量: 約8kg

CS-175

- 長さ: 175cm
- 重量: 約9kg

CS-200

- 長さ: 200cm
- 重量: 約10kg

CS-240C

- 長さ: 240cm
- 重量: 約12kg

CS-285C

- 長さ: 285cm
- 重量: 約15kg

ダイヤスロープDS76

●シンエイテクノ

●ゴム製すべり止め段差スロープです。置くだけで簡単段差解消できます。



- DS76-05
- DS76-10
- DS76-15
- DS76-20
- DS76-25
- DS76-30
- DS76-35
- DS76-40
- DS76-45

0.5~4.5cm

7~8cm

- DS76-70
- DS76-75
- DS76-80

5~6.5cm

8.5~10cm

- DS76-50
- DS76-55
- DS76-60
- DS76-65

- DS76-85
- DS76-90
- DS76-95
- DS76-100

インタースロープ

●モルテン

●屋内から屋外まで広範囲で使用できます。



- MSRP1076
- MSRP1576
- MSRP2076
- MSRP2576
- MSRP3076
- MSRP3576
- MSRP4076
- MSRP4576


1~4.5cm

5~6.5cm

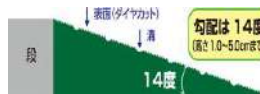
- MSRP5076
- MSRP5576
- MSRP6076
- MSRP6576

屋外用ダイヤスロープDS076


●シンエイテクノ



太陽光や自然環境に強い屋外用スロープ



勾配は14度 (高さ1.0~6.0cm程度)



- DS076-20 (2cm)
- DS076-30 (3cm)

- DS076-40 (4cm)

- DS076-70 (7cm)

- DS076-90 (9cm)

- DS076-50 (5cm)
- DS076-60 (6cm)

- DS076-80 (8cm)

- DS076-100 (10cm)

ダイヤスロープFRP DSF70

●シンエイテクノ



勾配は14度

表面(ダイヤカット)



屋内外での段差解消

- DSF70-95-1100 (9.5~10cm)
- DSF70-105-110 (10.5~11cm)

- DSF70-115-120 (11.5~12cm)
- DSF70-125-13 (12.5~13cm)

- DSF70-135-140 (13.5~14cm)
- DSF70-145-15 (14.5~15cm)

☆6段階の高さから選べます。

移動用リフト

独立宣言 ツイスト

●コムラ製作所

レバーひとつで座面が回転



DSTRA

DSTRA

- サイズ: 94cm(高さ) × 64.5cm(幅) × 82.5cm(奥行)
- 重量: 46kg
- 最大荷重: 80kg
- 座面高さ: 16cm~57.5cm
- 消費電力: 約70W



独立宣言 リクライニング

●コムラ製作所

座椅子をリクライニングして一休み



DSREC

DSREC

- サイズ: 95cm(高さ) × 66cm(幅) × 101cm(奥行)
- 重量: 45kg
- 最大荷重: 100kg
- 座面高さ: 16cm~57.5cm
- 消費電力: 約85W

バスリフト

●TOTO

入浴での立ち座りや出入りをサポート



EWB101RR

※アームレスト乗り越えキットもございます。

- サイズ: 64.5~76cm
- × 奥行: 57.5cm × 高さ15cm
- 重量: 20kg
- 電圧: 12V
- 耐荷重: 35~100kg



※浴槽形状によって取付ができない場合がございます。

独立宣言 スマート

●コムラ製作所

コンパクトだから圧迫感のない独立宣言



DSSM

DSSM

- サイズ: 65.5cm(高さ) × 51cm(幅) × 76cm(奥行)
- 重量: 29kg
- 最大荷重: 80kg
- 座面高さ: 9cm~58cm

アルコール6000型

●星光医療器

玄関の上がり框専用リフト



100574

- 重量: 33kg
- コード長さ: 370cm
- 最低高さ: 44cm
- 最高高さ: 86cm
- 床下ストローク42cm
- アジャスター調高: 2.5cm
- 耐荷重: 100kg
- 消費電力: 100W

電動介護リフトKQ-781

●パラマウント



※楽匠FeeZ使用時はハイトスペーサーが必要です。

- 全幅: 65-106cm
- 奥行: 130cm
- 全高: 131-205cm
- 重量: 38kg
- 耐荷重: 205kg
- コードレス(バッテリー駆動)

移乗サポートロボット Hug(ハグ)

●FUJI



L1-01 30kg



T1-02 35kg

- サイズ: L1-01/全長88 × 全幅55 × 全高85~120cm
- T1-02/全長95 × 全幅62 × 全高88~135cm
- 最大使用者体重: 100kg

<バッテリー>

- 型式: 鉛蓄電池
- 定格電圧: DC24V
- 充電時間: 8時間
- 最大使用回数: 100回(使用環境による)

Hug

ハグらしく簡単操作

- ① ハグに寄りかかる
- ② 上体を起こす
- ③ 便座に座る



Hug を近付け身体を寄せます。スリングシートなどは不要なため、準備に時間がかかりません。



簡単リモコン操作で Hug がやさしく抱えあげます。100kgの方でも安心して利用できます。



お手洗いや車椅子へゆっくりと安全に座ることが出来ます。脱衣介助も簡単に出来ます。



L1-01

T1-02

テクノリフターTDK065SS

●新光産業

●設置場所として多い掃出し口や縁側に最適の機種です。

屋内 屋外



最大床面高さ
67cm

※工事費用が別途必要になる場合があります。

■一人乗り用

- サイズ: 全幅114×全長152×全行103.5~165cm
- 重量: 115kg
- 最大荷重: 180kg
- 昇降範囲: 55~67cm
- 消費電力: 約90W

☆タイプ: 直進/右折/左折

テクノリフターTDK085SS

●新光産業

屋内 屋外



最大床面高さ
85cm

※工事費用が別途必要になる場合があります。

■一人乗り用

- サイズ: 全幅115×全長120×全行112.5~204.5cm
- 重量: 140kg
- 最大荷重: 180kg
- 昇降範囲: 60~85cm
- 消費電力: 約90W

☆タイプ: 直進/右折/左折

据え置き式コンパクトリフト リーチ

さまざまな玄関での段差を解消する据え置き型コンパクトリフト



※全長108×全幅90cm(テーブル:長さ91×幅90cm)



操作はリモコンのボタンを押すだけ

ワイヤレスリモコン

- サイズ: 全長108×全幅90cm
- 重量: 52kg
- 最大荷重: 150kg
- 電力: AC100V 50/60Hz 120W
- テーブルサイズ: 長さ91×幅90
高さ4~40cm(無段階)
- ユニットサイズ: 長さ37×幅130×高さ68cm

●モルテン

家族コール3 スマート

●テクノスジャパン

Aタイプ 床に足を着くと知らせます。



HKSM-3A

Cタイプ 証明範囲に入ると知らせます。



HKSM-3C

Bタイプ 起き上がると知らせます。



HKSM-3B

Dタイプ ドアを開けると知らせます。



HKSM-3D

持ち運べる、高性能で高耐久な受信器!



- 履歴表示
受信履歴が時刻付きで見られます
- 防滴仕様
生活防水に対応する構造です
- ワイヤレス充電
受信器を置くだけで充電ができます

通達距離 約80m(見通し)

100件まで通知履歴可

特定福祉用具販売のご案内

★毎年度**1年間**で支給限度額は**10万円(税込)**までご購入が可能です。

入浴補助用具



バスボード



バスグリップ



浴槽台



シャワーチェア

入浴補助用具には浴室内の高さ調整できるイスや浴室すのこ、浴槽内に沈めて使う台等もございます。

腰掛便座



ポータブルトイレ



かぶせ便座



補高便座

ウォシュレット付き補高便座



木製タイプのポータブルトイレやプラスチックタイプのポータブルトイレ、便座の高さを上げる補高便座(3cm~5cm)の商品が御座います。**※ウォシュレット付き補高便座は市区町村により不可の場合あり**

簡易浴槽



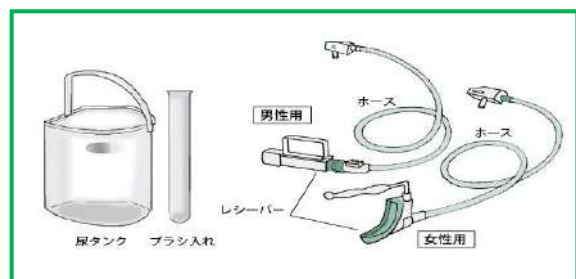
ベッドサイドや工事を伴わない簡易浴槽となります。

移動用リフトのつり具部分



ベッドサイドや室内移動リフト(レンタルあり)の移動用リフトのつり具部分となります。

自動排泄処理装置の交換可能部品



尿や排泄部分の経路となる部品部分となります。本体は機種によりレンタルのご準備も可能です。



●商品の詳細やご金額については担当者へお気軽にご相談ください。別途、専用の購入カタログもございます。

●償還払い・ご購入時から負担割合(1割・2割・3割)のお支払いでご利用いただける受領委任払いも対応しております。



住宅改修も行っております！

- 廊下や階段、浴室、トイレ、玄関まわり等への手すりの設置
- 段差解消のための敷居の平滑化、スロープ設置、浴室床のかさ上げ等
- 滑り防止、および円滑な移動のための床材の変更(畳・じゅうたんから板材等へ)
- 扉の取替え(開き扉から引き戸・折り戸等、ドアノブ交換、戸車設置等へ)
- 洋式便座等への便器の取替え
- 上記の住宅改修に付帯して必要となる改修(下地補強、給排水設備工事、路盤整備、壁/柱/床材の変更等)

①介護保険での、住宅改修の支給限度額は要介護区分を問わず、消費税込みの**上限20万円**(負担割合に応じて**18万円・16万円・14万円**)まで支給しています。

②介護保険 住宅改修制度は申請しなければ支給されませんので、知らなければ介護が必要なご家庭にとって大きな負担となります。制度等についてもご不明な点がありましたらお気軽にご相談下さい。

改修前(階段手すり)



改修後



介護保険申請中で介護度がわからない
ベッドや車いすを利用したいけど介護保険が利用できない・・・(´;ω;`)

まずは弊社へご相談ください！！
「介護保険外一般レンタル」ございます。

- ・1モーターベッド(背上げ・高さのどちらか)
- ・2モーターベッド(背上げ&高さ)
- ・3モーターベッド(背上げ&高さ&膝上げ)

内容:(本体・マットレス・サイドレール2本セット)



※介護保険ご利用になった際、お選び頂いた商品/負担割合によってはご金額が上がる場合もございます。



「介護用品のレンタル・販売」「介護用品の中古販売」
「住宅改修」「在宅医療機器の販売・レンタル」

ご相談は下記までお気軽にお問合せ下さいませ！



IMX 株式会社イトメディックス



いいケアツール

【介護保険事業者番号】1272901974

TEL : 047-402-6432

FAX : 050-3606-3912

〒273-0128 千葉県鎌ヶ谷市くぬぎ山5-6-5-1